

臨時休業中の学習課題（豊岡小：きらめき）

今回の学習課題は次の登校日に提出してください。

〈1・2年共通〉

※毎日少しずつ、机に向かって課題に取り組むことができるようにしましょう。

きょうのもくひょうプリント〈10日分〉に、その日の様子を記入してください。

図工

- きてくっつけて
はさみを使ってかわいいひよこをつくろう。見本のひよこを入れました。
- にぎにぎねんど
ねんどをにぎったりのばしたりして、いろいろな形をつくろう。（図工の教科書参照）
- ランチプレートをつくろう（ぬり絵・はさみ・のり）計2枚

生活

- ぴかぴかシートを続けよう。→ 前回と同じ

〈1年生〉

国語

- なぞりがき練習プリント3枚

算数

- 玉通し ※袋に入っているもの ひも、大きいビーズ26個（ひもに付いているビーズ含む）

音楽・図工・道徳・体育

- 1年生の学習プリント（できる範囲で取り組みましょう。） ← 1年生の配布物と同じです

〈2年生〉

国語

- カタカナプリント（2年生の学習プリント）

算数

- かずのプリント（2年生の学習プリント）
- かたちのプリント

体育・音楽

- 2年生の学習プリント各1枚

生活

- そだてるものをきめよう
（2年生の学習プリント）

【6月の集金について】

〈1年生〉

給食費	0円
スポーツ振興センター	460円
合計	460円

〈2年生〉

給食費	0円
土粘土	140円
くしゃくしゃぎゆ	170円
スポーツ振興センター	460円
合計	770円

引き落とし日

- 1回目・・・5月28日（木）
- 2回目・・・6月 5日（金）

※ 給食費については、4月分（1年生は5月分）を6月分に充当します。

※ 通帳のご確認をお願いします。

← 2年生の配布物と拡大して入れています


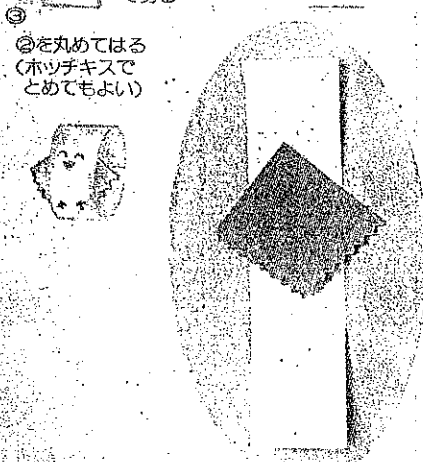
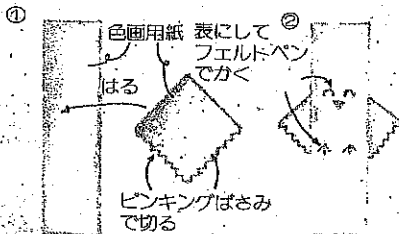
ずこう 「きって くっつけて」

つくりかた

- ① せんにそってきいろのかみをはさみできつてみよう。
- ② ギザギザのかみをはさみできろう。
- ③ きいろのかみのまんなかぐらいに②のかみをしたのえのようにのりでくっつけよう。
- ④ おもてにかおをかいてきいろのかみをまるめてひよこのできあがり。

色画用紙を輪にして、 かんたんひよこ

2枚の色画用紙をはり合わせるだけだから、年少さんでもだいじょうぶ。いろいろな表情をかいて楽しく作りましょう。






えんぴつ君からゴールまで線で結ぼう。

月 日 (なまえ)


)





えんぴつ君からゴールまで線で結ぼう。

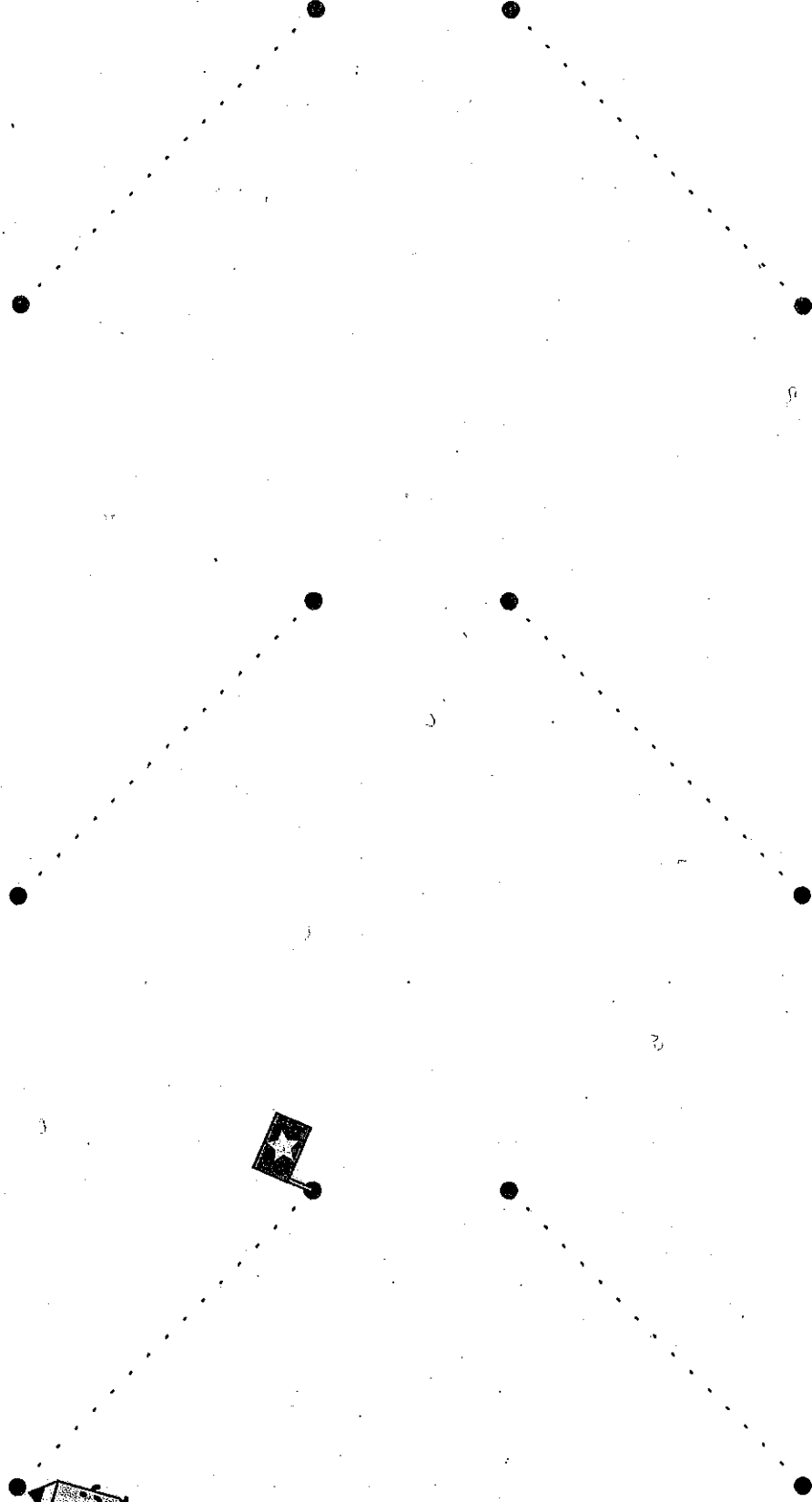
月 日 (なまえ)





えんぴつ君からゴールまで線で結ぼう。

月 日 (なまえ)



☆ ぬりえができたら



はさみでちよきちよき




ランチプレートにのりでぺったん

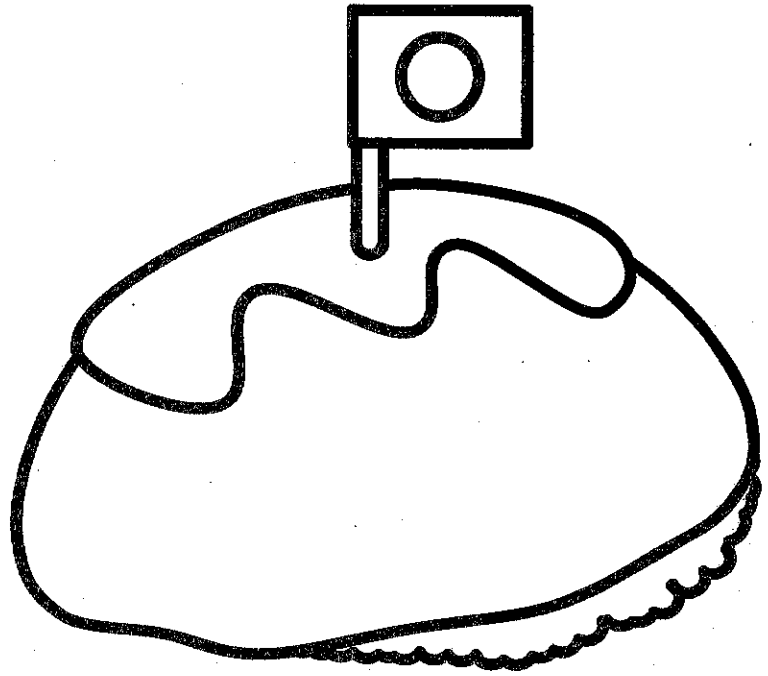


おいしそうなおこさまプレートのかんせい！！


※ はさみやのりが難しい場合は、少しだけ手伝ってあげてください。



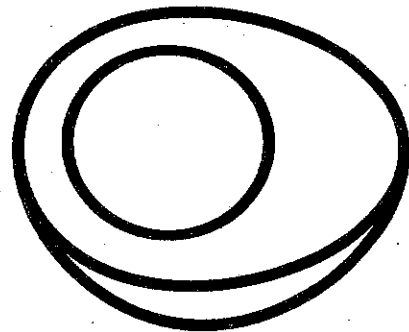
オムライス



ウィンナー



ゆでたまご



みかん

