

学年だよ  
1年

はじめのいっぽ

夏休み号

子どもたちが楽しみにしている、夏休みが間近となりました。夏休みは、長期の休みにしかできない体験をしたり、根気のいる学習や読書に取り組んだりするよい機会です。充実した、素敵な夏休みになるように願っています。事故や体調管理に気を付けて、楽しくお過ごしください。9月、体も心もひとまわり大きくなった子どもたちに会えることを楽しみにしています。



夏休みの課題について

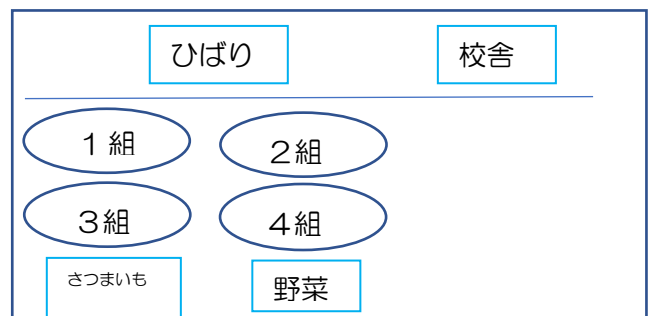
★なつのせいかつ★

- 図工** P.12「へんしん かんむり」〔工作〕、P.13「おもいで はっぴょうかい」〔絵〕のどちらか一方を選んで、取り組んでください。
- 書写** P.27「がんばったこと」の用紙を2枚配布します。清書して1枚提出してください。名前は、自分の名前を書きます。
- 国語** P.35「えにっき」は、心に残った思い出を絵と文でかきます。色は、クーピーペンシルや色鉛筆でぬります。
- 読書** P.4, 5 ※読書感想文（自由課題コンクール）に取り組む場合は、このページは取り組まなくて結構です。希望者には原稿用紙を配布しますので、1学期中にお申し出ください。市販のものでも結構です。

★あさがおの世話と観察★

休み中も、あさがおの世話と観察を続けてください。2学期も、あさがおを使った学習をします。たねがとれましたら、「たねがとれたよ」の学習カードに、取り組ませてあげてください。（まだの場合は、そのままカードを持たせてください。）花はチャック付きビニール袋に入れて、冷凍保存しておいてください。色水遊びに使います。種も、別の袋に入れて保管しておいてください。

植木鉢は、あさがおや土はそのままで（枯れた場合も）、9月1日（金）～8日（金）の間に、保護者の方が持って来てください。右の図の場所に横に並べて置いてください。



★自由課題（各種コンクール）★

絵やポスター、読書感想文などの募集があります。詳細は、学校から配布される別紙をご覧ください。画用紙が必要な時は、担任にお申し出ください。

★鍵盤ハーモニカ★

6月から鍵盤ハーモニカを使った学習に少しずつ取り組んできました。夏休み中も、是非、取組を続けてほしいと思っています。「こんにちは けんぱんハーモニカ」（教科書P32～P39）や「けんぱんハーモニカ」（練習帳P11まで）を見て、練習を続けていこうと、子どもたちに伝えました。保護者の方からも声を掛けていただくと助かります。

## 全校出校日の持ち物

筆記用具・連絡帳・夏休みの課題・水筒・名札  
上ぐつ（学校に置いておきます。）  
体育館シューズ  
タブレット一式

## 始業式の持ち物

1日（金） 筆記用具、連絡帳、水筒  
道具箱  
中身を点検して、足りないものは補充をお願いします。また、図工用のりとは別に、スティックのりも入れておいてください。

※ 連絡袋（連絡帳）は毎日使います。夏休み前に持ち帰る教科書やノートは、時間割に合わせて持たせてください。道徳と書写の教科書・ノート、粘土、探検バック、ヘルメットは、夏休み中も学校で保管します。  
「わたしのあゆみ」は中身を抜かずに、持たせてください。

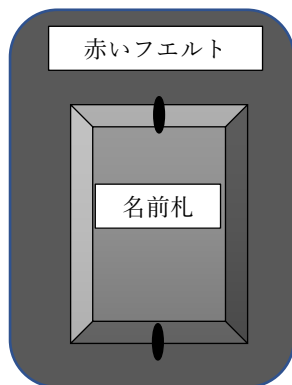
## 名札について

2 学期から新しい名札を使用します。つきましては、以下の準備をして、全校出校日に持たせてください。よろしくお願いします。

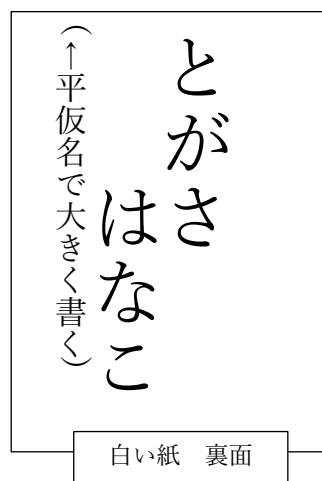
- ① 名前札をフェルトの真ん中に縫い付ける。
- ② 名札カバーの中の白い紙（裏面）にひらがなで名前を書く。
- ③ 縫い付けた名前札と名前を書いた白い紙を名札カバーに入れ、名前を裏返すと平仮名の名前が見えるようになる。
- ④ クリップをカバーに付ける。

※ 自分で服に付けられるよう、練習させてください。桜の名札は使用しませんので、持ち帰らせません。クリップは桜の名札のものをお使いください。

①



②



③

