


1 年学年だより

はじめての いっぽ



4 月号①
令和 6 年 4 月 8 日

名古屋市立滝ノ水小学校



ご入学おめでとうございます



担任紹介

なかがわ けいこ
中川 啓子

みずの はつえ
水野 初枝

つるおか ひとみ
鶴岡 仁美

1 年生のみなさんとの
出会いに、感謝の気
持ちでいっぱいです。
一人一人のすてきな
ところを見つけるのが
楽しみです。

1 組


ワクワク、ドキドキ
がとまらない
そんな毎日をすごし
たいと思います。
よろしくお願いします。

2 組

「学校に行くのが
楽しいな。」
「友達といっしょで
うれしいな。」
と思えるようなクラス
にしたいと思います。

3 組

～お願いとお知らせ～

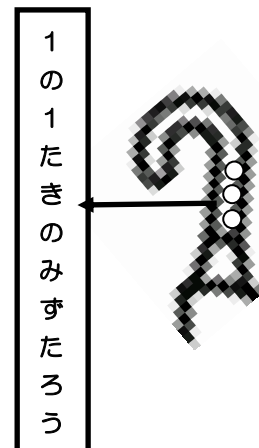


登下校について

<身支度・健康状態の確認>

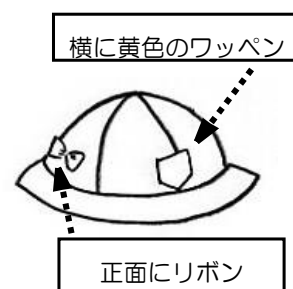
- ・ 必ず名札をつけ、黄色い帽子をかぶり、脱ぎ着しやすい服装で登校させてください。
- ・ 桜型の名札は、1 学期中使います。家で付けて登校させてください。2 学期からは上級生と同じ名札に切り替えます。
- ・ 登校前に、用便を済ませる習慣を付けてください。
- ・ お子さんの健康について心配なことがありましたら、担任までお知らせください。
- ・ 体調の悪いときは無理に登校させないようにしてください。早退時には、必ずお迎えをお願いします。
- ・ 遅刻や欠席をする時は学校へメール連絡（詳細は別紙参照）をしてください。分団の子にも連絡をお願いします。

- ・ レインコートやランドセルカバーを使用するときは、ぬれた物をポリ袋にしまう等、一人で扱えるようにしておいてください。傘も自分でまとめられるようにしてください。傘の記名は、持ち手部分の上から見えるような位置をお願いします。
- ・ 急な雨の場合に備えて、折りたたみ傘を置き傘として用意していただくと助かります。記名をして、自分で使用できるように練習してから持たせてください。（各自のロッカーに保管します）




<登校>

- ・ 分団ごとに班長の引率で登校します。
（8時00分から8時15分までに登校することになっています。）
- ・ 朝、自宅にお迎えの児童が来るのは4月17日（水）までです。その日以降は、自分で集合場所まで行くことになります。
- ・ 集合場所、集合時刻を確かめておいてください。
- ・ 通学路は決まっています。安全を考えてのことですので、通学路を確認し、守らせてください。（基本的に、登校の経路が下校の経路になります。）
※ 通学路以外での下校の場合、保険の支給対象外になることがあります。
- ・ 黄色い帽子は毎日かぶって登校します。右図のように方面別のフェルトのリボンをつけてください。11日（木）から、リボンの色ごとの下校グループで集団下校をしますので、忘れずに付けてください。
- ・ 途中で忘れ物に気付いても、取りに戻らせないようにしてください。



<下校>

- ・ 4月10日（水）3時間目は分団会議のため、全校の児童が分団で下校します。
- ・ 4月17日（水）までは、1年生担任が下記の場所まで引率して下校します。
 橙、紺…四季亭交差点
 青、緑、水色…スシロー交差点
 桃、黄…ローソン交差点
 赤、茶、うす橙…押しボタン信号
 黄緑…東門
- ・ 下校時刻は学習予定の欄（4ページ）をご覧ください。



持ち物について

<毎日持ってくるもの>

☆ 教科書、ノート

- ・ 学習予定に合わせて、11日（木）より持たせてください。時間割を配布するまでは、学年だよりや連絡帳の予定に合わせて持たせてください。
- ・ ノートは入学説明会時に購入していただいた物を使用します。
 国語（10マス）、算数（12×7マス）

☆ 連絡帳

- ・ 分団について、10日（水）の分団会議で分団カードに記入をして、連絡帳の一番後ろに貼りますので、ご確認ください。

- 学校からの連絡事項を読まれましたら、必ずサインをするか押印してください。
- 学校からの配付物は、連絡袋に入れます。
- 毎日、連絡袋の中の確認をお願いします。
- 家庭からの連絡を記入された場合は、お子さんにお声掛けください。
- 学校への提出物がある場合は、必ず連絡袋に入れて持たせてください。

☆ 筆箱

- 鉛筆はBまたは2Bを5本・赤鉛筆1本・消しゴム・筆箱に入る15cmぐらいの定規を入れてください。次の日の準備をする時に鉛筆を削っておく習慣を付けてください。

☆ 無地ノート（自由帳）

☆ 下じき

☆ ハンカチ、はな紙（すぐに使えるように身に付けさせてください。）

☆ 水筒（持参は自由です。）

- ひも付きで、体にななめに掛けられるものにしてください。



学校には、必要な物以外は持たせないでください。
全ての物に必ず記名をお願いします。

<学校で保管するもの>

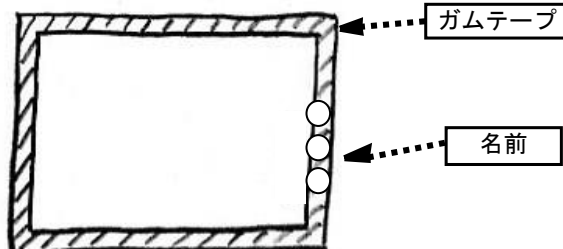
- ☆ 生活科のファイル「わたしのあゆみ」や書写ノートなどの学習帳、道徳ノート、道徳教科書など、学校で保管しながら使う物があります。（詳細は後日お知らせします。）

☆ 道具箱（下記の物を入れて、10日（水）に持たせてください。）

- 名前ペン（油性）
- はさみ
- スティックのり
- でんぷんのり
- パス
- 色鉛筆類（クーピーなど）
- 図工シート（絵を描くときの下じき）
- セロテープ

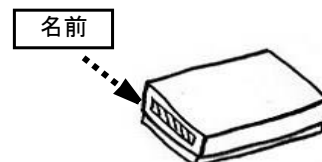
「図工シート」の作り方

- 新聞紙を3枚重ねて半分に折る。
- ガムテープで額縁のように周りを補強し、ガムテープの上に記名する。



☆ 粘土と粘土板（11日（木）に持たせてください。）

- 箱の外側の右側の箇所に記名をしてください。
- 粘土ベラにも記名をしてください。
- 粘土は袋から出して箱の中に入れてください。
- 粘土板は今まで使っていたもので結構です。



12日（金）までの学習予定と下校時刻

日	曜	学習内容・行事	持ち物	下校時刻
8	月	入学式		
10	水	<ul style="list-style-type: none"> 挨拶と返事の仕方 靴箱、トイレの使い方 分団会議、分団で下校 	道具箱（中身を入れて） 「学校給食申込書」 「教育会」「ゆうゆう」	配付した学年だよりをご覧ください。
			} 12日まで	
11	木	<ul style="list-style-type: none"> 机、ロッカーの使い方 下校の仕方 こくご ヘルメットのかぶり方 	粘土（袋から出してケースに入れて） 粘土板 体操服 国語の教科書とノート	
12	金	<ul style="list-style-type: none"> 自己紹介 避難訓練 せいかつ さんすう 	生活の教科書 算数の教科書とノート ぞうきん2枚（無記名）	

- 上記の他に、3ページに記載されている、下記の物を持たせてください。

<毎日持ってくる物>

連絡帳、筆箱、無地ノート（自由帳）、下じき、ハンカチ、はな紙

- 上ぐつ・体操服は、週の終わりに持ち帰ります。給食の白衣は隔週の終わりに持ち帰ります。洗濯をして（給食白衣はアイロンをかけて）、月曜日（翌週初日）に持たせてください。※今週は上靴と体操服は持ち帰りません。また、給食白衣は給食が始まってからになります。
- ぞうきんは清掃時にクラスで使います。記名の必要はありません。

☆ 15日（月）以降の予定は、次号の学年だよりでお知らせします。

☆ 17日（水）までは、3時間授業で 給食はありません。

☆ 18日（木）からは、月～木曜日（5時間授業）、金曜日（4時間授業）となります

その他

- お子さんの話をたくさん聞いてあげてください。まずは、学校生活に慣れることが大切です。ご家庭で、学校のできごとを聞く時間をとっていただくなど、お子さんとの関わりを増やしていただくとよいと思います。
- 「自分でできることは自分で」を目標に、焦らず根気強く習慣付けができるとういと思います。いつも学習用具が整っているようにするため、しばらくはおうちの方のご協力が必要です。よろしくお願いいたします。

ヘルメットについて

緊急時の防災用でヘルメットが常備されています。記名は学校で行います。6年間学校保管します。

手さげ袋について

◎手さげ袋を2つご用意ください。

① 学校へ荷物運搬用

月曜日に体操服、上履き、給食白衣(当番の人)、水筒(首から掛けてもよい)を手さげ袋に入れて登校してください。金曜日まで学校保管し、金曜日の下校時には、体操服、上履き、給食白衣(当番の人)、水筒(首から掛けてもよい)を入れて持ち帰ります。

② 図書で借りた本の持ち運び用

時間割に図書がある日に持たせてください。借りた図書の本を入れて、その日に持ち帰ります。次の図書がある日に、本を入れて持ってきてください。

タブレットについて

まだ、しばらくの間は自宅へは持ち帰りません。学校生活や勉強に慣れた2学期ぐらいから週末に自宅へ持ち帰る予定です。タブレットの持ち運び時に使用するタブレットケースは、学校で希望販売をします。後日改めて連絡します。

体操服について

- 体操服は教室にあるフックに掛けて保管します。床から60cm以上になると床に擦ってしまい、安全面、衛生面で適切ではありませんので、ひもの長さや持ち手を確認していただきますようお願いします。
- 体操ズボンのウエストのひもを自分で結ぶことができなかったり、トイレで結び目が取れなかったりして困る子がいます。確認をして、ゴムの調整をお願いします。
- 赤白帽のゴムが、きつ過ぎたり緩過ぎたりすることがありますので、一度家でかぶり、調整をお願いします。

防犯ブザーについて

- 入学式で配付した防犯ブザーは、ランドセルに付けて使用してください。自分で用意した物を使用しても構いません。初期不良の場合は、配付後1週間以内なら対応します。一度作動してご確認ください。