



# きら☆きら



令和4年 4月 6日  
名古屋市立宝小学校



## 入学おめでとうございます



暖かく、春らんまんの季節となりました。どの子も、希望に胸を膨らませて、校門をくぐったことと思います。

今日からいよいよ小学校生活が始まります。一人一人が少しずつ健やかに成長し、明るく楽しい学校生活が送れるよう、担任をはじめ、教職員一同、力を合わせ努力してまいります。

新しいこと、難しいことなど多くのことに挑戦する一年になります。たくさんの挑戦の中で育つ、それぞれの子どもたちがもっているきらきら輝く力を伸ばしていけるように、精一杯努力して参ります。保護者の皆様のご理解とご協力をよろしくお願いいたします。



### ☆ 担 任 紹 介 ☆

1組 たにかわ 谷川 みき 美紀

笑顔が輝き、楽しい毎日を送れるように、1年間努めていきます。どうぞ、よろしくお願いいたします。

2組 ばば 馬場 だいすけ 大輔

みんなが楽しく過ごせるように、笑顔いっぱいのクラスを目指していきます。どうぞ、よろしくお願いいたします。

◎ **学年だより**で、学校の予定や連絡などをお知らせします。学校と家庭とを結ぶ大切なおたよりですので、よくお読みください。

★ 4月8日（金）からは、分団登校です。**集合場所・集合時刻**を確かめておいてください。

※分団登校開始より1週間程度は、集合場所まで、できるだけおうちの方が連れてきてください。

★ 校内で方面別に整列して下校します。下校の時刻は正門を出る時刻です。学校行事等のために以下の通りでない日については、学年だよりでお知らせします。

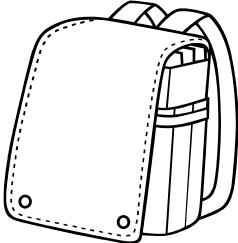
授業時間	下校時刻
45分5時限授業（通常時間割）	14：30ごろ
45分4時限授業（給食あり）	13：30ごろ
40分4時限授業（給食あり）	13：10ごろ

★ 毎日、黄色い帽子をかぶって登下校し、名札は学校でつけ外しをします。

# 第1・2週の予定

★ 家での学習用具の準備は、まずは保護者の方が中心に行いながら、お子さんに手伝わせるようにしてください。順に、保護者の方が見守りながら、お子さんが準備できるようになると良いと思います。「自分一人で行える」ようになるまでは、時間がかかるものですが、初めの習慣が大切です。よろしくお願いします。

※下記の学習予定の①②③は、その日の授業の第1時限、第2時限、第3時限を表します。

日	曜	よてい	もちもの	下校時刻
6	水	にゅうがくしき	上ぐつは、靴箱において帰る。	
7	木	しぎょうしき(1ねんせいはやすみ)		
8	金	① <b>がっきゅうかつどう</b> ・トイレ、てあらいば、くつばこ、ロッカーのつかいかた ② <b>1ねんせいをむかえるかい</b> ③ <b>がっきゅうかつどう</b> ・げこうのしかた ・ならびかた 	<div style="border: 1px solid black; padding: 5px;">           ※ ランドセルにいれて、まいにちもってくるもの            ・ふでばこ            ・したじき            ・れんらくちょう            ・れんらくびくろ            ・ハンカチ(服のポケット)            ・ティッシュ(服のポケット)            ・けんこうかんさつカード            ・名札            ・体育館シューズ(体育館シューズ専用の袋に入れて)            ・ぞうきん2まい(無記名)            ・油粘土            (中身を袋から出し、ケースに入れて持たせてください。)         </div>	11:40 <span style="border: 1px solid black; padding: 2px;">お迎えあり</span>
11	月	① <b>がっきゅうかつどう</b> ・ていしゅつぶつのかいしゅう ② <b>しょしゃ</b> ・なまえをかこう ③ <b>がっきゅうかつどう</b> ・ゆうぐのつかいかた	<input type="checkbox"/> 保健調査関係書類 <input type="checkbox"/> 健康カード <input type="checkbox"/> 児童個票(兄・姉の学年と組記入) <input type="checkbox"/> 学校給食申込書 <input type="checkbox"/> スポーツ振興センター加入同意書 <input type="checkbox"/> 「スクリレ」登録調査 <input type="checkbox"/> 学習者用タブレット端末の使用に関する同意書 ※けん盤ハーモニカ購入注文 (購入を希望される方のみ) ※「教育会」申し込み (希望される方のみ) ・道具箱 ・しょしゃ(教科書) *学校で保管します。	11:40 <span style="border: 1px solid black; padding: 2px;">お迎えあり</span>
12	火	① <b>どうとく</b> ② <b>たいいく</b> ③ <b>さんすう</b>	・どうとく(教科書) ※学校で保管します。 ・たいそうふく ※金曜日に持ち帰ります。 ・さんすう(教科書とノート)	11:40 <span style="border: 1px solid black; padding: 2px;">お迎えあり</span>

13	水	① <u>こくご</u> ② <u>おんがく</u> ③ <u>せいかつ</u>	<ul style="list-style-type: none"> <li>・こくご（教科書とノート）</li> <li>・おんがく（教科書）</li> <li>・せいかつ（教科書）</li> </ul>	11:40 <u>お迎えあり</u>
14	木	① <u>こくご</u> ② <u>さんすう</u> ③ <u>ちくじどうかい</u> ・分団で集まって話を聞きます	<ul style="list-style-type: none"> <li>・こくご（教科書とノート）</li> <li>・さんすう（教科書とノート）</li> </ul>	11:40 <u>お迎えあり</u>
15	金	① <u>どうとく</u> ② <u>ずがこうさく</u> ③ <u>こくご</u>	<ul style="list-style-type: none"> <li>・ずがこうさく（教科書）</li> <li>・こくご（教科書とノート）</li> </ul>	11:40 <u>お迎えあり</u>

## ○ 通学時の服装について

通学服は、活動しやすく身軽なもので、ハンカチ・ティッシュを入れるポケットがあると便利です。後ろボタンや後ろファスナーのように自分で脱ぎ着しにくい服は避けてください。靴は運動靴を履かせてください。マスクの着用をお願いします。

## ○ お迎えのお願い（4月8日～18日）

下校は、正門カナリーヤシの前に下校コース別(色別)に分かれて整列します。下校時刻に、その場所までお迎えに来てください。やむを得ず都合がつかない場合は事前に担任までお知らせください。

4月18日（月）までは保護者のお迎えが必要です。

（4月19日（火）からは、2年生と一緒に下校コース別に分かれて下校します。）

## ○ 毎日持ってくる物について

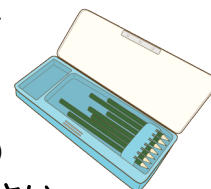
- ・黄色い帽子 ・ハンカチ ・ティッシュ ・連絡帳 ・連絡袋 ・下敷き
- ・学年だよりの学習予定表に書いてある持ち物 ・健康観察カード
- ・筆箱(箱型のものが望ましいです。)

○ 六角形をしたもので、2BまたはBの鉛筆を5本

○ 赤鉛筆1本 ○ 消しゴム1個（白くてよく消えるもの）

※ 授業や学校生活に必要なものは持たせないようにしてください。

壊れてしまったり、なくなってしまうとトラブルになることがあります。



## ○ 連絡帳について

4月中は、学年だよりにて予定や持ち物等についてお知らせします。お子さん自身が連絡内容を書けるようになったら、連絡帳で持ち物等のお知らせをします。

毎日、必ず連絡帳をご覧ください。ご覧になったしるしとして、サインまたは、印を押してください。ご家庭から連絡がある時には、登校したら担任に連絡帳を見せるようにお子さんに伝えてください。

体育の授業を見学するときや、学童保育を欠席するときなどは連絡帳でお知らせください。



## ○ 名札について

桜型の名札の裏の数字は、分団番号です。

8日（金）の登校時に左胸につけて登校させてください。以後は、学校保管となりますので、よろしくお願いします。



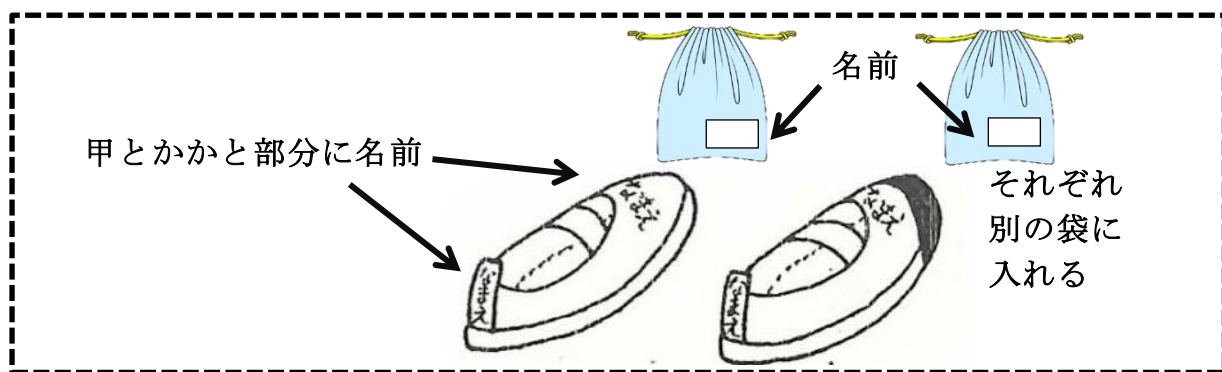
## ○ 上ぐつ・体育館シューズについて

☆ 次ページの図のように記名してください。

☆ 体育館シューズは、上ぐつの袋と別の袋に入れて、8日（金）に持たせてください。袋は薄手のきんちゃく袋が便利です。

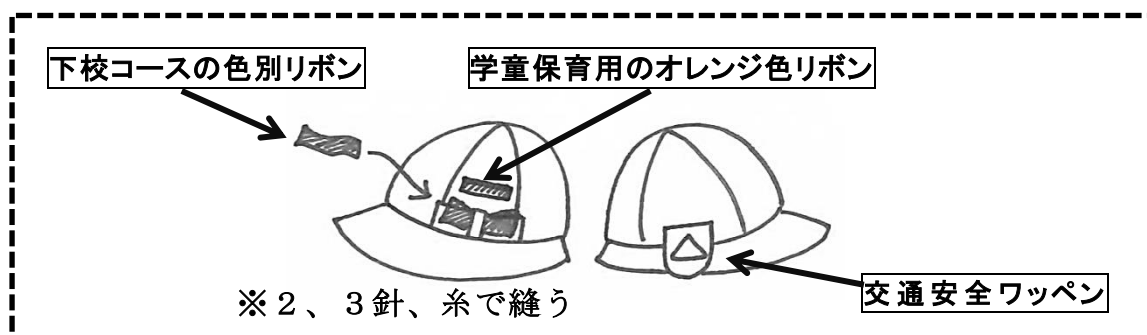
☆ 上ぐつは毎週金曜日に持ち帰ります。洗って月曜日に持たせてください。

☆ 体育館シューズは学校で保管します。学期末に持ち帰りますので、洗って持たせてください。



## ○ 黄色い帽子のリボンと交通安全ワッペンの付け方

交通安全ワッペンには、交通事故傷害保険が付いています。令和4年3月31日まで黄色い帽子につけて登校させてください。なお、下校コースの色別リボンと、学童保育用のオレンジ色リボンは下図のように縫い付けてください。



## ○ 学校で保管する物について…下記の物は学校に置いておきます。

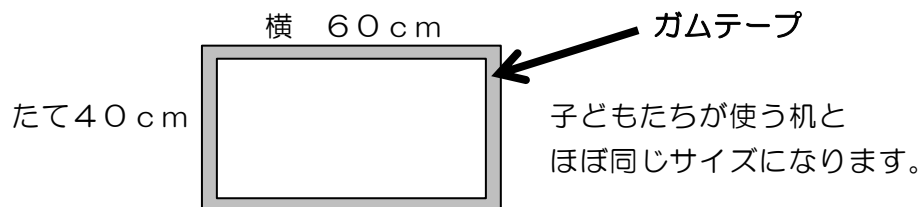
- ・ 道具箱
- ・ 名札（入学式の日を持ち帰ります。）
- ・ 道徳の教科書
- ・ ひらがな・すうじのおけいこノート
- ・ 書写の教科書
- ・ けんばんハーモニカ、唄口
- ・ 油粘土と粘土ケース
- ・ わたしのあゆみ（生活科ファイル）

※粘土板は学校のものを使用しますので、持たせていただくなくて結構です。

## ○ お道具箱について

学年だよりの末ページの点検表をふたの裏にはり、11日(月)に持たせてください。

- ・はさみ ・ネームペン（油性）
- ・カラーペンシル（クーピー） ・パステル（クレパス）
- ・でんぷんのり ・図画工作用下じき※ ・自由帳



※ 図画工作用下じきは、新聞紙や包装紙等2枚重ねて半分に折り、周囲をガムテープでとめてください。

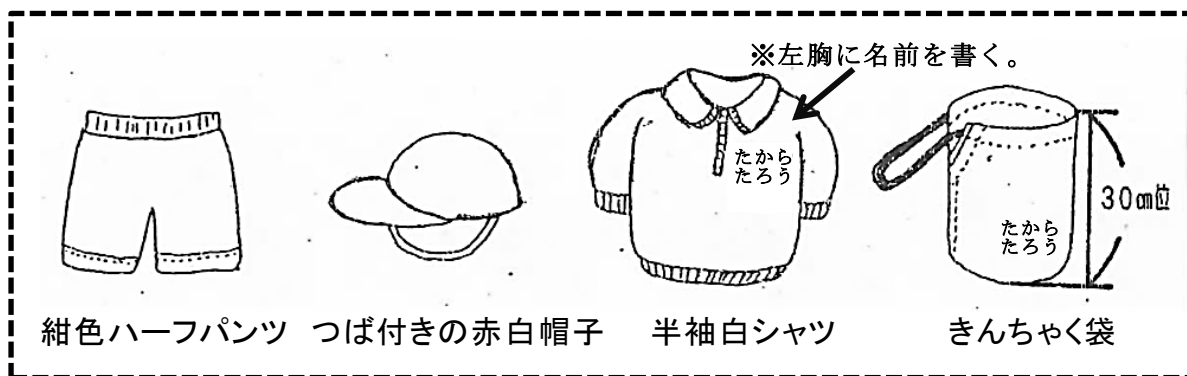
これらすべてに名前を書いて、道具箱の中に入れて持たせてください。  
 なお、カラーペンシルやパステルの1本1本にまで記名をお願いします。

## ○ 持ち物の記名の仕方について



- 持ち物には、必ず油性ペンを使って、ひらがなで記名してください。
- シールに名前を書いてはっていただいても結構です。  
カラーペンシルや鉛筆など、シールがはがれやすい物は、上からセロハンテープで巻いてください。

## ○ 体育の服装について



- 12日(火)に図のような袋に入れて持たせてください。
- 1週間の体育の授業が終わったら、持ち帰りますので、洗って毎週月曜日に持たせてください。
- 半袖白シャツの左胸に油性ペンで記名または記名した布の縫い付けをお願いします。
- 自分で脱ぎ着ができるように練習しておいてください。
- 髪が長い場合、体育の授業がある日は運動がしやすいように髪を結んで登校させていただけるとご協力ください。
- 冬季の体育時の服装については、その時期になりましたらお知らせします。

## ○ 体育の授業の見学について

体調不良等で、体育の授業を見学するときは、必ず連絡帳に理由を書いて、担任にお知らせください。

## ○ けん盤ハーモニカについて

音楽の授業でけん盤ハーモニカを使います。けん盤ハーモニカをお持ちでしたら、4月中に学校へ持たせてください。けん盤ハーモニカは学校で保管し、学期末に持ち帰ります。

お持ちでない場合は、購入していただくか、学校のけん盤ハーモニカをお貸しします。学校のけん盤ハーモニカ(本体)を使用される場合は、唄口のみ、購入をお願いします。唄口のみ申し込みすることができます。唄口はホース状のものを 사용합니다。

なお、学校のけん盤ハーモニカは『ヤマハ』製です。購入希望の場合は、本日お渡しした購入注文袋に必要事項を記入し、おつりのないように入金を入れて(落ちないようにしっかり封をしてください)11日(月)までに申し込んでください。



## ○ 就学援助の申請について

就学援助を新たに希望される場合は、「申請用紙」の各項目に記入し、裏面に記載のある必要な書類を添えて14日(木)までにご提出ください。入学前までに申請済みの方は、必要ありません。

## ○ 欠席・遅刻・早退の連絡について

☆ 欠席、遅刻、早退されるときは、必ずご連絡ください。

事由を連絡帳に書いて、連絡袋に入れ、近所の子にお願いしてください。連絡帳を渡せなかった場合には、8:30までに学校まで連絡してください。連絡がない場合は、学校より保護者の方へ問い合わせることがあります。

☆ 遅刻されるときは、学校へ連絡を入れ、保護者が学校まで送ってきてください。

☆ 早退は、保護者のお迎えが必要になります。

☆ 連絡帳をお願いする児童がわかるように、次ページの用紙に記入して、連絡帳の表紙にはっておいてください。

## ○ 給食・給食当番等について

4月19日(火)から給食が始まります。下記の物をご用意ください。

ナフキン・・・大判のハンカチくらいの大きさを布製のもの

ナフキン袋・・・ナフキンが入る大きさの布製のきんちゃく袋



☆ ナフキンは、毎日取り替えます。洗濯したものを持たせてください。

☆ 配食する人が白衣を着ます。一つのグループが2週間連続で当番を行い、次のグループに交代します。2週間おきに当番が回ってきます。

☆ 金曜日に白衣を持ち帰りますので、洗ってアイロンをかけ、月曜日に持たせてください。

連絡帳をお願いする児童がわかるように、用紙に記入して、連絡帳の表紙にはって  
いてください。

記 入 例

1年 ○組		たから	たろう
れんらくちょうを おねがいする人			
6年1組	名前	○○	○○
5年2組	名前	○○	○○



き り と り

1年 組	
れんらくちょうを おねがいする人	
年 組	名前
年 組	名前

ご記入の上、連絡帳の表紙にはってください。  
兄弟が在学中の場合は兄弟でかまいません。

【予備】

き り と り

1年 組	
れんらくちょうを おねがいする人	
年 組	名前
年 組	名前

## お道具箱中身点検表

なまえ ( )

おとうぐぼこにいれておくもの	1がっき	2がっき	3がっき
カラーペンシル			
クレパス			
はさみ			
でんぷんのり			
ネームペン			
じゅうちょう			
ずこうよう したじき			

**点線で切り取り、道具箱のふたの裏にはり付けてください。**

**1がっきの欄に○を付けて、4月11日(月)に学校に持たせてください。**