

わんだふる wonderful!





**1年学年だより
4月号 No.3**




名古屋市立瀬古小学校
令和5年4月18日

早いもので、入学してから2週間です。子どもたちは、小学校生活にも少しずつ慣れ、19日（水）からは、給食が始まります。これまで同様に元気よく登校できるよう、土・日のお休みには、ゆっくり休養させてください。



〈行事・学習予定〉 19日（水）～28日（金）

日	曜	行事・学習	持ち物	下校時刻
19	水	<ul style="list-style-type: none"> 給食開始（5時間授業） 交通安全指導（2限） 眼科検診（午後） 	<ul style="list-style-type: none"> ★ この日から、学級ごとの時間割に合わせて持ち物を用意してください。 ★ 給食の用意 （詳しくは、「わんだふる」No.2をご覧ください。） 	
20	木	<ul style="list-style-type: none"> 交通安全指導（予備日） 身体測定 ※ 身長が測りやすいような髪型をお願いします。 	<ul style="list-style-type: none"> ★ この日までに、17日（月）に配布しました「けいさんスキルアップ」「しょしゃれんしゅうちょう」「たんけんバッグ」を、記名して持たせてください。学校で保管して、使用します。 	
21	金	<ul style="list-style-type: none"> 学級写真 引き渡し訓練 	<ul style="list-style-type: none"> ◎ けいさんカードを配布します。ケースとカード1枚1枚に記名し、26日（水）までに持たせてください。 ★ 手提げ袋 体操服や上靴を持ち帰ります。 ※ 今週、給食当番だった人は、給食のエプロンを持って帰ります。洗濯をして、月曜日に持たせてください。 ※ 来校の際には、保護者証を持参し、校内では首から下げて見えるようにしてください。 ※ <u>保護者の方の靴を入れる袋とスリッパをご持参ください。</u> 	引き渡し訓練のため、お迎え

24	月	<p>翌日の準備をする時、鉛筆を削る習慣が身に付くとよいです。</p> 	<ul style="list-style-type: none"> ★ 上靴 ★ 体操服 ★ 先週の給食当番は、エプロン <div style="border: 1px solid black; padding: 5px; margin: 5px 0;"> <p>上記の3点は、今後、特に連絡がなくても、毎週月曜日に持たせてください。</p> </div> <ul style="list-style-type: none"> ◎ 初めて連絡帳を書いて帰ります。 ◎ 宿題が出ます。連絡袋に入れて、翌日に持たせてください。 	
25	火		★ 粘土・粘土板	
26	水		★ 記名した「けいさんカード」	
27	木			
28	金		<ul style="list-style-type: none"> ★ 手提げ袋 <p>体操服や上靴を持ち帰ります。</p> <div style="border: 1px solid black; padding: 5px; margin: 5px 0;"> <p>今後、連絡がなくても、毎週金曜日には手提げ袋を持たせてください。</p> </div> <ul style="list-style-type: none"> ※ 今週、給食当番だった人は、給食のエプロンを持って帰ります。洗濯をして、月曜日に持たせてください。 	

◇◇お知らせ・お願い◇◇



1 引き渡し訓練について

4月21日（金） 引き渡し訓練

引き渡し訓練は、まず学級指導をした後、下校の用意をし、その後、引き渡しを始めます。ご来校の際は、保護者証（入学式にお渡しした青いひものケース）を持参し、校内では首から下げて見えるようにしてください。**靴を入れる袋とスリッパをご持参ください。**2人以上のお子さんを引き取る方は、上学年のお子さんからお引き取りください。トワイライトに参加する場合も、災害時と同様、引き取り者に引き渡しますので、その後、トワイライトへ送るようにしてください。

2 置き傘について



突然の雨に備え、学校に傘に置いておきたい方は、折りたたみ傘を持たせていただければロッカーで保管できます。記名をし、自分で取り扱いができるようにしていただくようお願いいたします。

3 けいさんカードについて

21日(金)にけいさんカードを配ります。学習が進むと、リングからはずして順番を入れ替えて計算の練習をします。ばらばらになってなくしてしまうこともあるので、お手数ですが、1枚1枚すべてのカードに記名してください。ケースにも、よく見えるところに記名をお願いします。26日(水)までに持たせてください。

※ 21日(金)の引き渡し訓練の時に、各クラスに記名の仕方の説明を掲示します。

4 鍵盤ハーモニカについて

音楽の学習で、鍵盤ハーモニカを使用します。申込用紙を4月21日(金)に配布します。学校で購入を希望される方は、申込用紙のQRコードを読み取り、各自で申し込みをしてください。締め切りは5月15日(月)です。鍵盤ハーモニカは、担任から連絡がありましたら持たせてください。6月上旬を予定しています。



5 水やり用ペットボトルについて

生活科「はなや やさいと なかよし」の学習で、アサガオを育てます。水やり用のペットボトル(500ml)を用意してください。押しもつぶれにくいものがおすすめです。キャップは、ありません。じょうろになるキャップを学校で購入します。本体のよく見えるところに、学年・組・名前を分かりやすく書いてください。持ってくる日は、5月の学年日より「わんだふる」でお知らせします。それまでは、家で保管しておいてください。



6 宿題について

24日(月)より宿題を始める予定です。必ずご家庭で確認をしていただき、翌日に提出できるようご協力よろしくお願いします。宿題の内容は、毎日連絡帳に書きますので、ご確認ください。はじめのうちは、音読と平仮名の練習プリントを中心にします。慣れてきたら、算数の課題を追加する予定です。



7 連絡帳について

24日(月)より、子どもたちが連絡帳を書いて帰ります。家に帰ったら、おうちの人に見せるよう指導します。ご覧になったら「保護者印」の欄に、サインか押印をお願いします。

4月のうちは、たくさん書けないので、学年だよりの「持ち物」欄も併せてご覧ください。時間割通りの時は、特に持ち物は書きません。時間割表を見て用意するように学校でも指導しますが、お子さんへの声掛けをお願いします。

8 集金について

毎月、学年だよりで集金の金額と内訳をお知らせします。銀行引き落としになりますので、前月末までに残高の確認をお願いします。1年生の集金は5月から始まりますので、5月号で詳しい金額をお知らせします。よろしくお願いします。