

# おひさま



1年学年だよ！  
4月号 No.1

名古屋市立瀬古小学校  
令和6年4月8日

## 入学おめでとうございます




暖かい春の日差し、うららかな春風のもと、希望に胸をふくらませて1年生が入学しました。春の光のようにキラキラと輝く笑顔に、保護者の皆様のお喜びもひとしおのことと存じます。晴れのご入学を心よりお祝い申し上げます。

今日から小学校生活の始まりです。保護者の皆様におかれましては、お子さんの入学への喜びや期待とともに不安もたくさんあるかと思えます。お子さんの希望と喜びにあふれる心を大切に、一人一人を温かく見守り、どの子も明るく元気に楽しい学校生活を送ることができるよう努力してまいりたいと思えます。

ご家庭からの温かいご支援とご協力をよろしくお願いいたします。

## 1年担任紹介 よろしくお願ひします

個人情報保護の観点から掲載を見合わせております。ご了承ください。



<入学式当日にお配りするもの> 別紙で、ご確認ください。

### <お願い>


- 桜型の名札 (1年生の間、使います。)

10日(水)は、左胸につけて登校させてください。その後は、教室で保管し、校内で名札を付けます。

- 黄色い帽子 (下の図を参考にしてください。)

フェルトのリボンを帽子の頭頂部に縫い付けます。(フェルトの色と区域はP.2・3)

フェルトのリボンは、糸で縫ってしぼり、帽子の頭頂部に縫い付けてください。学童へ行く子は、2つ付けてください。交通安全ワッペンは帽子の右に付けてください。



## <入学当初の学校生活について>

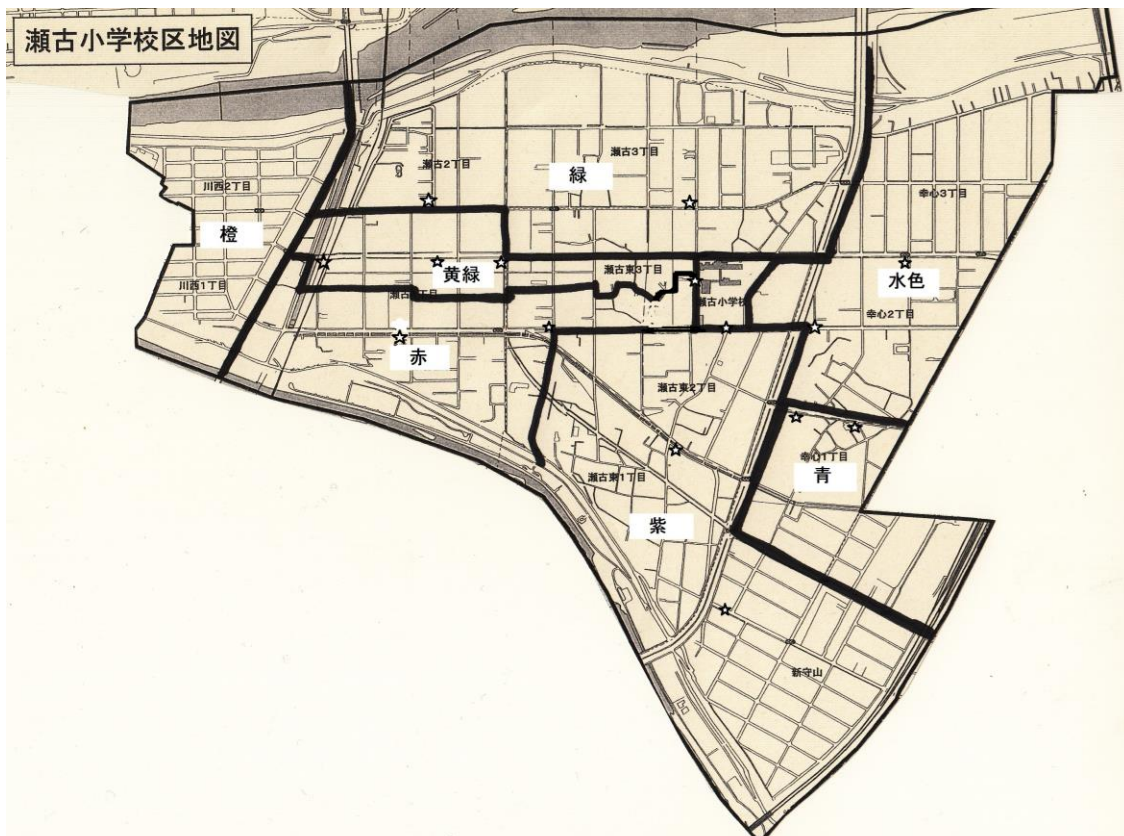


### 1 登下校について

- 10日(水)から通学班で登校させてください。集合場所、集合時刻を「分団のお知らせカード」で確認し、分団名と班の集合場所をしっかりと覚えさせてください。11日(木)までは、班の上級生が迎えに行きます。
- 11日(木)から17日(水)までは、1年担任が途中まで下校指導します。引き渡し場所までのお迎えにご協力ください。無理な場合は近くの方をお願いしてください。
- 10日(水)は、3時限に通学分団会があります。その後、分団下校、現地指導をします。通学班ごとに下校します。11時35分ごろから下校開始です。この日のお迎えはありません。
- 18日(木)から学年コース別下校になります。コースごとに分かれて、学校から子どもたちだけで下校します。登校も下校も、必ず決められた通学路を通るように、ご家庭でも話しておいてください。  
また、トワイライトスクールに参加する場合は、その日の朝、お子さんに参加カードを忘れずに持たせるとともに、参加することをしっかり確認しておいてください。記入もれがないようお願いします。

## <学年色別コース下校> (一年間同じコースの子と下校します。)

\* 7区域のコースに分けて下校します。



### <引き渡し場所>

- ・ 紫色コース 学校南門→町口橋西方イトチューエネクス前→天神橋高架下
- ・ 水色コース 学校南門→瀬古交差点歩道橋→幸心西住宅前押しボタン
- ・ 青色コース 瀬古中島交差点南東角→瀬古会館南向かい側
- ・ だいたい色コース 三階橋北交差点の緑地
- ・ 赤色コース 学校正門→もりやまファミリークリニック前  
→チェリーテニスクラブ駐車場前
- ・ 緑色コース 学校正門→ファミリーユ瀬古東前→瀬古団地前（南）
- ・ 黄緑色コース 学校正門→せこ内科クリニック前交差点  
→青柳総本家従業員駐車場前
- ・ ピンクコース 学童保育の先生と下校します。



## 2 服装について

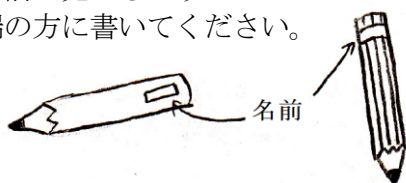
- 一人で着たり脱いだりできるもの、用便しやすいものを着させてください。
- 運動しやすい靴をはかせてください。
- 黄色い帽子を毎日かぶって登下校させてください。
- ハンカチとティッシュを必ず身に付けさせてください。予備のハンカチ、ポケットティッシュをランドセル等の通学用かばんに入れておいてください。

## 3 記名について

- どんな細かなものも油性ペンを使って、ひらがなで記名してください。使用する道具類には、鉛筆、全芯色鉛筆等も一本一本丁寧に記名してください。
- 名前は、ひらがなの楷書で大きくはっきりと書いてください。

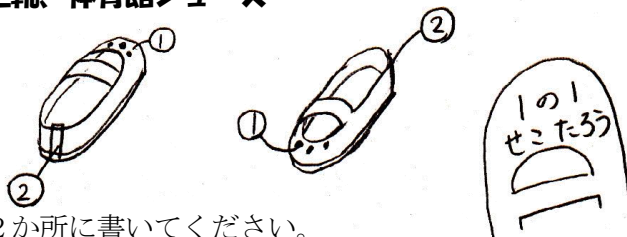
### 鉛筆

削っても最後まで名前が見えるように端の方に書いてください。

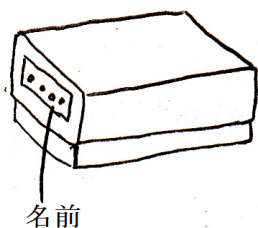


### 上靴、体育館シューズ

2か所に書いてください。



### 粘土ケース



### パス、全芯色鉛筆

鉛筆と同じように、1本ずつ記名をしてください。



#### 4 学校からの連絡

- プリントなどを連絡袋に入れて持って帰ります。毎日内容を確認していただき、連絡帳での連絡があった日は、必ず確認のサインをお書きください。
- 学年日より『おひさま』は、よく見えるところに貼って、時々見直していただくとよいと思います。4月中は3回発行します。  
5月号からは、前の月の終わり頃発行します。

#### 5 家庭からの連絡

- 連絡帳に連絡を書いたときは、学校に着いたらすぐ担任に出すようお子さんに話してください。
- 欠席などの連絡は、「きずなネット」や連絡帳をお願いします。欠席・遅刻のときは、**通学分団の児童にも、当日の朝までに必ず伝えてください。**また、遅刻の時は、保護者の方が学校まで送り届け、早退のときも学校まで迎えに来てください。
- お金を学校に持ってくる必要があるときは、封筒に入れ、封をして、名前を書き、担任に直接渡すように話してください。（黙って、先生の机の上に置かないように話をしてください。）

#### 6 体育の服装

- 白の半袖シャツ（ファスナーではなく、丸首のもの）  
男女とも濃紺の無地のハーフパンツ  
赤白帽子（つば・ゴムつき）
- 毎週月曜日に持たせてください。
- 体育館での体育は、体育館シューズに履き替えます。
- 水着、冬の体育の服装については、その時期になりましたらお知らせします。

#### 名前の書き方（例）



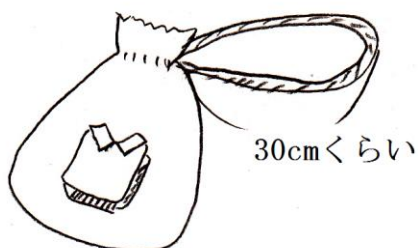
帽子とハーフパンツにも記名をお願いします。

### <持ち物等の準備について>

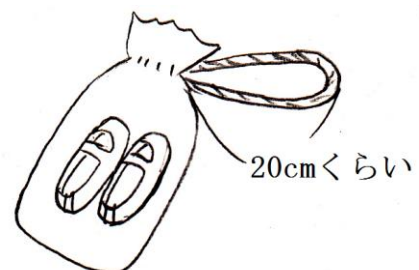
#### 1 体育の服入れ、体育館シューズ入れ、上靴入れについて

体育の服入れ、体育館シューズ入れ、上靴入れにも名前を書いてください。

【体育の服入れ】



【体育館シューズ入れ】と【上靴入れ】



- 体育館シューズは、学期末に持ち帰ります。
- 上靴は、毎週金曜日に持ち帰ります。洗って、月曜日に持たせてください。



## 2 ぞうきんについて

- ぞうきんを2枚(無記名)で用意してください。12日(金)に集めます。

## 3 防災ずきん、「ぼうさいノート」について

15日(月)の避難訓練で使います。防災頭巾は、12日(金)までに、記名をして持たせてください。また、本日お配りした「ぼうさいノート」は、3年生まで使います。記名してランドセル等の通学用かばんのポケットに入れておいてください。



## 4 分団カードについて

10日(水)に分団カード(黄色)を持ち帰ります。連絡帳の裏表紙の裏に仮止めしてありますので、セロハンテープでしっかり貼ってください。通学分団会の教室移動のときや、集合場所・集合時刻を確認するとき、欠席した場合に連絡帳をお願いする人を確認するときなどに使用します。2冊目の連絡帳になったら、貼り替えてください。

# <行事・学習予定> 4月8日(月)～12日(金)

日	曜	学習予定	持ち物・提出物	下校時刻
8	月	入学式		
10	水	分団登校開始 分団の班ごとに並んで登校。  <b>3時間授業</b> <b>① 学級活動</b> ○ 机・靴箱・ロッカーの使い方 ○ トイレ・手洗い場の使い方  <b>② 国語</b> ○ 「どうぞよろしく」 ☞ 名前・誕生日・好きな食べ物・遊びなど  <b>③ 通学分団会</b> ○ 通学分団の班編成の確認 ○ 集合場所・時刻の確認 ○ 登下校の注意  <b>分団下校、現地指導</b> 分団会終了後、現地指導をします。分団担当が集合場所まで出向き、通学路・集合地の様子を確認し、指導します。	<b>★〔持ち物〕</b> <毎日の持ち物> <b>★ランドセル等通学用かばん</b> 筆箱(Bか2Bの鉛筆4本、赤鉛筆1本、消しゴム1個) 下敷き・連絡帳(連絡袋に入れて)・ハンカチ・ティッシュ・黄色い帽子  <b>★ 名札(学校で保管します。)</b> <b>★ 体操服</b> <b>★ ビニル袋</b> (下靴が入る大きさ。記名してください。) * 分団会で移動するときに下靴を入れます。 * <u>上靴は持ち帰ります。クラス名を記入してください。</u>  <b>★ ひらがなとすうじのおけいこ</b> (記名をしてください。学校保管します。)	学校出発



11	木	<b>3時間授業</b> <b>① 1年生を迎える会</b> <b>② 学級活動</b> <input type="checkbox"/> 道具箱調べ <input type="checkbox"/> 学習の約束 <input type="checkbox"/> 並び方・学級下校の約束 <b>③ 国語</b> <input type="checkbox"/> 「はるがきた」 <input type="checkbox"/> 名前のおけいこ 	<b>〔持ち物〕</b> <div style="border: 1px solid black; padding: 5px; margin-bottom: 10px;"> <b>★ 道具箱</b>          ・全芯色鉛筆・パス・自由帳          ・はさみ・新聞紙          ・カップのり・スティックのり          ・油性ペン・セロハンテープ       </div> <b>★ 国語</b> （教科書・ノート） <b>★ 上靴</b> <b>★ 体育館シューズ</b> <input type="checkbox"/> 「ゆう&ゆう」申込締め切り 希望の方は、お金を添えて提出してください。	学校出発  この日から、引き渡し  引き渡し場所までのお迎えをお願いします。（17日まで）
12	金	<b>3時間授業</b> <b>① 生活</b> <input type="checkbox"/> 「いちねんせいが始まるよ」 <input type="checkbox"/> 友達の名前 <b>② 算数</b> わくわくすたあと <b>③ 音楽</b> <input type="checkbox"/> 校歌 <input type="checkbox"/> 「どんなうたがあるかな」 	<b>〔持ち物〕</b> <b>★〔提出物〕12日(金)まで</b> 次のものはすべて茶色の封筒に入れて提出してください。 ① 学校給食申込書 ② 児童個票 ③ 「スポーツ振興センターの災害共済給付制度」申し込み ④ 保健調査関係書類（6枚） <b>★ 算数</b> （教科書・ノート） <b>★ 生活</b> （教科書） <b>★ 音楽</b> （教科書） <b>★ 防災ずきん</b> <b>★ ぞうきん2枚</b> （無記名）	学校出発

※ 4月17日（水）までは、週の予定表の持ち物に書いてある学習用具を持たせてください。4月15日（月）～の予定については、4月12日（金）に発行する学年だよりをご覧ください。

※ 朝、分団の班の子がお迎えに行くのは、11日（木）までです。12日（金）からは、集合時刻に遅れず、自分で集合場所に行けるよう、送り出しをお願いします。

## <個人懇談会について>


4月30日（火）～5月2日（木）・7日（火）8日（水）の5日間、個人懇談会を実施します。子どもたちの入学してからの学校の様子についてお話しします。懇談時間は、お一人10分程度です。有意義な時間にしていきたいと思いますので、ご協力をお願いいたします。

懇談日については、4月11日（木）に、お子さんを通して、「個人懇談会のお知らせ」をお渡しいたします。ご予約ください。

## 毎日の持ち物

ランドセル等の通学用かばんには・・・

- 教科書とノート…その日に学習するもの
- 筆箱…**B**か**2B**の鉛筆4本  
赤鉛筆1本 消しゴム1個
- 下敷き
- 連絡帳…連絡袋に入れて
- 給食袋…ナフキン、はし、給食用ハンカチ、マスクを入れて  
給食がある日（18日～）は毎日持たせてください
- 予備のハンカチ、ポケットティッシュ、マスク（給食用）  
わりばし（はしを忘れたときに使用します）



## 入学当初の学習

学校のきまりを身に付ける学習をします。



- 元気にあいさつする。「おはようございます。」「ありがとう。」「さようなら。」
- 大きな声で返事をする。「はい。」
- チャイムの合図で行動する。
- 靴箱、トイレ、手洗い場の使い方を知る。
- 学年での下校の仕方を知る。

集団生活が上手にできるようになる学習をします。

- 素早く整列する。（集会・教室移動・給食の持ち運び・体育の授業・下校など）
- よい姿勢で話を聞く。
- きちんとした言葉遣いで話をする。
- 友達と仲良く遊ぶ。
- きまりを守って生活する。



その他

- まだ慣れない小学校での生活を緊張して過ごします。休日には、疲れを取り、次の週の月曜日に元気よく登校できるようにさせてください。
- どんなことでもいいですから、お子さんから、学校の話をつつくりと聞く時間をつくってください。

## ☆☆☆ 4月の行事予定 ☆☆☆

月	火	水	木	金	土	日
1	2	3	4	5	6	7
8 入学式	9 始業式 (家庭学習)	10 通学分団会 (3限) 分団下校 現地指導  (分団下校)	11 1年生を 迎える会 ★この日から 下校時の引 き渡し開始  (引き渡し)	12 ★この日から 朝のお迎え なし  (引き渡し)	13	14
15 避難訓練 (2限)  (引き渡し)	16   (引き渡し)	17 避難訓練 予備日  (引き渡し 最終)	18 給食開始 (5時間授業) 交通安全指導 (2限)  学年下校開始	19 交通安全指導 予備日  身体測定	20	21
22 引き渡し訓練   お迎え	23	24 眼科検診	25 学級写真撮影	26 心とからだの チェックリスト	27	28
29 昭和の日	30 個人懇談会 (4時間授業)					



## 楽しい学校生活を送るために



### <登校前には>

- ◎ 起床・・・余裕を持って、起床させる。早寝早起きの習慣をつけてください。
- ◎ 朝食・・・一日のエネルギー源、集中力も高まります。必ず食べさせるようにしてください。
- ◎ 歯磨き・・・自分でしっかり磨く。きれいにできたか、点検してください。
- ◎ 洗顔・・・ふくだけでなく、洗えるようにしてください。
- ◎ 排便・・・便が出なくてもよいから、毎朝、トイレに行く習慣をつけてください。
- ◎ 服装・・・自分で着替える。体育のある日は、特に脱ぎ着しやすい服装にしてください。
- ◎ 持ち物・・・しっかりそろっているか、親子で一緒に確かめてください。
- ◎ あいさつ・・・「おはよう。」「いただきます。」など自然に言えるようにしてください。



### <帰宅したら>

- ◎ 連絡帳・連絡袋の点検・・・配布物や連絡帳の手紙の有無を調べてください。家の方がサインを書いてください。
- ◎ 宿題・学習用具の準備・・・遊びに出かける前に取り組める習慣をつけてください。
- ◎ 行き先・遊び場所の確認・・・「どこで」「だれと」を必ず伝えてから出掛けさせてください。
- ◎ 帰宅時間の徹底・・・「何時まで」と決め、必ず守らせてください。
- ◎ 生活のリズム作り・・・毎日の学習の時間・お手伝いの時間を決めましょう。睡眠時間を確実に取らせてください。  
(1年生の平均睡眠時間は、9時間30分以上です。)
- ◎ あいさつ・・・「ただいま。」「ありがとう。」「ごめんなさい。」など素直に言える雰囲気作りを大切にしてください。

