

令和5年度

## 入学のしおり



### 入学説明会

R5. 1.27 (金) 10:00～

栄生小学校 体育館

#### ◇会次第

- 1 はじめの言葉
  - 2 校長あいさつ
  - 3 入学に関する説明
    - (1) 入学式について
    - (2) 入学までの準備について
    - (3) 小学校生活について
    - (4) 保健関係について
    - (5) 給食関係について
    - (6) 諸費集金について
    - (7) その他
  - 4 質疑・応答
  - 5 おわりの言葉
- ※ トワイライトスクールについて (トワイライトスクール専門員)

## 名古屋市立栄生小学校

### ◇ 学校概要（令和4年度）

学校名 名古屋市立栄生小学校  
所在地 451-0052 名古屋市西区栄生一丁目 27-26 Tel. (052)551-3138  
ホームページ <http://www.sako-e.nagoya-c.ed.jp/>  
児童数 182名（R5.1.10現在）  
学級数 1・2年生2学級  
3～6年生各学年1学級  
たんぼぼ・すみれ学級（特別支援学級）2学級

#### 教育目標

人間性豊かな たくましい 栄生っ子の育成

#### 校訓

仲良く よく考え たくましく

### ◇ 入学式について

- 1 日時・場所 令和5年4月6日（木）

受付	8:50	～	9:10	正門入ってすぐ
入学式	9:30	～	10:00	体育館
学級活動	10:10	～	10:45	教室
- 2 持ち物
  - ・ 就学通知書（区役所から郵送）〈当日、受付にご提示ください〉
  - ・ 児童個票（入学説明会で配付）
  - ・ 入学のしおり（入学説明会で配付）
  - ・ 上履きと上履き入れ（児童）、スリッパ（保護者）
  - ・ 手提げ袋など――教科書や学用品、ヘルメットなどが入る大きめのもの
  - ・ 筆記用具
- 3 入学手続き・受付
  - ① 受付で就学通知書をご提示ください。
  - ② 名札をお受け取りください。
  - ③ お子様と一緒に教室へお入りください。その後は、担当者がご案内いたします。
- 4 当日の配付物
  - ① 名札
  - ② 黄色い帽子
  - ③ 教科書（こくご、しょしゃ、さんすう、せいかつ、おんがく、ずがこうさく、どうとく）
  - ④ 学習ノート
  - ⑤ ヘルメット
  - ⑥ 道具箱などの一括購入した学用品
  - ⑦ 学年だよりなどの各種印刷物

## ◇ 入学までの準備について

### ●入学時に必要なもの

#### 1 衣服など

##### (1) 日常の服装

- ・ 清潔で動きやすく、あまり華美にならないもの
- ・ 脱ぎ着が簡単で、用便がしやすいもの
- ・ ハンカチ・はなかみを入れられるポケットのついたもの

##### (2) 体育用の服装

- ・ 市販の体操服・クォーターパンツ（無地のもの）
- ・ 使わないときは、袋に入れておきます。袋をご用意ください。

・ 赤白帽子（ひさし付き）⇒昨年度は、入学祝いに子ども会からいただきました。今年度もいただける予定ですのでご購入していただく必要はありません。

#### 2 帽子

登下校時は、市よりの入学祝い品「黄色い帽子」を必ずかぶります。入学式当日にお渡しします。1・2年生の間は使用しますので、大切に使用してください。

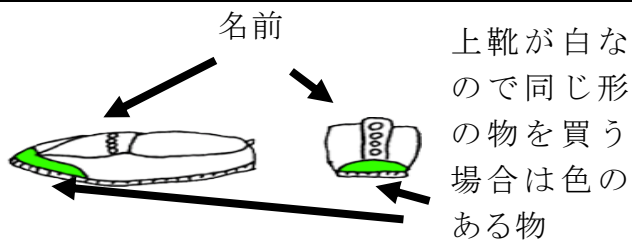
#### 3 通学用のくつ・上履きなど

- ・ 下靴・・・運動靴で、履いたり脱いだりしやすいもの。
- ・ 上靴・・・白で無地のバレエシューズ。袋をご用意ください。
- ・ 体育館シューズ・・・運動に適しており、室内用の物を使用する。ひもではないものが望ましい。紛失の恐れがあるので高額な物は避けてください。袋をご用意ください。



上靴や体育館シューズの袋のひもが学校のフックにかかりにくいいため、落としてしまうため、もう一つループとなるようなひもを用意していただくと助かります。

※ 靴底が滑らない柔らかいゴム製で、上靴と見分けが付くように、右のように色が付いたもの。または、色を付けたもの。上靴とは別の袋をご用意ください。



#### 4 学用品

- ・ 教科書などは、入学式当日に無償配付されます。

こくご、しょしゃ、さんすう、せいかつ、おんがく、ずがこうさく、どうとく

- ※ 国語ノート・算数ノートは入学祝いとして学区から贈呈されます。

- ・ 以下の学用品は、指導の必要上一括購入します。入学式当日お渡しします。

道具箱（600円） はさみ（540円） パス（620円） 色鉛筆（900円）  
油性ペン（130円） 連絡帳（180円）連絡袋（310円）  
油粘土〔箱付き〕（820円）スティックのり（110円）セロテープ（190円）  
たんけんバインダー（850円） 合計5、250円(税込み)

⇒集金は、5月に行います

- ・ 以下のものも必要です。ご家庭でご用意ください。

鉛筆・・・・・・・・書き方鉛筆4・5本と赤鉛筆1本

（1・2・3年はB、2Bがお勧め、4・5・6年はBやHBがお勧め）

消しゴム・・・・・・・・ごく普通のもの(プラスチック消しゴム)

筆箱・・・・・・・・あまり大きくないもの。複雑な仕組みでないもの。

下敷き・・・・・・・・できるだけ無地やそれに近いもの

自由帳・・・・・・・・中がまっ白のもの

#### 5 登下校のかばんについて

ランドセル等軽くて、丈夫で使いやすいもの。ランドセルでなくとも、両手が空くリュックなどでも可。ランドセル等だけでは入らない場合は、手提げ袋を使います。

#### 6 手提げ袋について

色、形など自由ですが、持ちやすく大きすぎないもの。

ランドセル等に入らない物などをまとめて入れます。33cm×23cm×5.5cmのお道具箱がしっかりと入る程度の大きさの物をお願いします。

#### 7 かさ

置き傘を用意してください。折りたたみであれば教室内で保管も可。

#### 8 給食用のナフキン

学校机の天板の大きさが45cm×60cmなので、45cm×50cm程度のものが良いと思います。巾着袋に入れている児童が多いです。

- ※ 交通安全ヘルメット・・・・入学祝いにPTAからいただける予定です。入学式当日にお渡しします。自転車に乗るときに必ずかぶらせてください。

- ※ 防災頭巾を昨年度まで、PTA会費で購入し、お配りしていましたが、名古屋市から防災用ヘルメットが全児童に配られるので、新年度の1年生からは、必要ないこととしました。今まで椅子の背もたれや、体育館での座布団代わりに使っていた児童もいたので、必要であればそれぞれでご用意していただくこととなります。教室の椅子に掛けたり、敷いたりする場合は、椅子に掛けることのできるひも付きの物をお願いします。

#### お願い

- ☆ すべての持ち物には、平仮名ではっきりとよくわかる場所に名前を記入しておいてください。

- ☆ 前日に必ず学習用具の準備をする習慣を身に付けられるようにしてください。

- ☆ 学習用具を大切に扱うこと、プリント類も汚したりなくしたりしないようにすることを、折にふれ教えてください。

- ☆ 各種提出物の期限をお守りください。

## ● 学校生活についてお子さんに身に付けさせてほしいこと

お子さんが成長していくためには、親や教師など大人がしつけとしてお子さんによい習慣をつけることが必要です。また、学校が集団生活の場であることを意識させることもとても大切です。次のことについては、ぜひお子さんにお話しいただき、お子さん自身で気を付けることができるようお願いいたします。

### 1 健康・安全や身の回りに関すること

#### (1) 用便が一人でできる。

- ・ 大便是、朝、すませる習慣付けをする。
- ・ トイレの正しい使い方を身に付ける。特に、使用后必ず水を流す、トイレットペーパーを正しく使う、使用後はトイレのスリッパをそろえて脱ぐ、など。(学校の便器は女子トイレは和式もあります。使えるようにご指導をお願いします。男子トイレは全て洋式です。)

#### (2) 体をきれいにすることができる。

- ・ 顔や手足を洗う。歯をみがく。鼻をかむ。髪を洗う。
- ・ つめや耳のあかなどに注意する。
- ・ ハンカチ・はな紙を、いつも身に付ける。

#### (3) 身の回りの整理整頓ができる。

- ・ 自分で使ったものは、自分で後片付けをする。
- ・ 本やノートを机やかばんに上手に入れたり、出したりする。
- ・ 脱いだ靴は、そろえて置く。

#### (4) 自分で身だしなみを整えることができる。

- ・ 服のボタンを正しく掛ける。
- ・ シャツがズボンから出たら中に入れる。

#### (5) 交通のきまりを守って、安全な生活ができる。

- ・ 横断歩道のある所で横断する。
- ・ 信号を守る。
- ・ 道路は右側を歩く。
- ・ 道路、駐車場などでは遊ばない。

#### (6) 食事を正しくとることができる。

- ・ 好き嫌いなく食べることができる。嫌いな食べ物でも、少しは食べることができる。
- ・ 立ち歩いたり、話に夢中になりすぎたりせずに、食事に集中できる。
- ・ はしを正しく使うことができる。



### 2 礼儀作法に関すること

#### (1) 「おはようございます」「さようなら」「ありがとう」「ごめんなさい」「いただきます」「ごちそうさま」「おやすみなさい」「はい」「いいえ」など、あいさつや返事をしっかり言うことができる。

#### (2) 幼児語をなくし、正しい言葉遣いができる。(単語だけで通じ合うような話し方はやめさせたい)

#### (3) 会話をするときには、相手の目を見て話す、目を見て聞くことができる。

### 3 その他

#### (1) 自分の名前を、平仮名で読み書きできる。

(2) 鉛筆を正しく使うことができる。

鉛筆やはしの持ち方が誤って身に付いていませんか。  
一度誤って身に付けるとなかなか直せません。早めに直しましょう。

● 保護者の方へのお願い

(1) 子どもにできることは、子どもにさせましょう。

何事も初めから手伝うのではなく、時間がかかったり失敗したりしても、まずは自分で行なわせましょう。今回の失敗が次回への成功の第一歩になることを優しく教えてあげてください。ほめて励まして自信をもたせることが必要です。

時間のかかることですが、ご家庭の大切な役目のひとつです。

(2) 子どもの話を聞いてあげましょう。

毎日の生活の中で、意識して子どもとの時間をつくってあげてください。子どもには「自分を見ていてくれる」と感じられるようにしっかりと向き合える時間が必要です。翌日の学校の準備を一緒にしたり、お風呂に一緒に入ったりしながらでも良いのではないのでしょうか。

(3) 我慢することができる子にしましょう。

学校では、大勢の子どもたちが生活をしています。いつも自分の思い通りいくわけではありません。自分が「やりたい」と思うことは、大抵相手もそうしたいのだということを想像させることから、集団にはルールがあることや我慢の必要性を分からせていくことが大切です。

(4) できるだけ遊ばせましょう。

子どもにとって遊びは、将来社会で生きていくための基礎・基本を学ぶ最も大切な体験です。子どもは遊びの中で、思考力、判断力、運動能力、集中力等あらゆる能力を身に付けていきます。子ども同士で遊ぶ時間を、できるだけ多くつくってあげてください。

(5) 時間のけじめをつけさせ、規則正しい生活をさせましょう。

朝起きる時刻（7時までには起きるように）、寝る時刻を決め、規則正しい生活を送らせてください。また、遊びから帰る時刻も決めて、約束を守ることの大切さを身につけさせることも必要です。

(6) 人の心を傷つける言葉に敏感になりましょう。

人を見くだしたような言葉や、体の特徴などを侮辱する言葉は、相手の心を大変傷つけます。大人自身がまず人の心を傷つける言葉に敏感になり、子どもが使うようなことがあれば優しくたしなめ、自ら話し方の手本を示してあげましょう。

(7) 善悪の区別がつくようにしましょう。

良いことは良い。悪いことは悪いとはっきりと教えてあげてください。

常日頃から繰り返し言い聞かせていくことが大切です。（社会生活を送るためには必要なことです。長い目で根気よく、子どもが将来困ることがないように取り組んでいきましょう。心配なことがありましたら遠慮なく学校に相談してください。）

(8) 学校に楽しく登校できるように声を掛けましょう。

「学校の先生に怒られるよ」といったマイナス面ばかりではなく、「今日は〇〇があって楽しみだね」というような、子どもたちが前向きに学校に行きたくなるような声かけをお願いします。

## ◇ 学校での生活について

基本的な学校生活の流れ

- 学校は右のような日課表に従って、生活していきます。（行事等学校の都合により変更になる日もあります。）
- 各曜日の教科の時間割等については、入学式に配布する「学年だより」でお知らせします。
- 1年生の給食は、4月19日（水）から始まる予定です。それまでは3時間授業です。

## ◇ 登下校について

1 学校の始業時刻は、午前8時20分です。

2 より安全に登校するため地域ごとに通学班で並んで8時5分から8時15分までの間に登校します。

（欠席・遅刻の場合は必ず学校にお知らせください。また、できる限り分団の班長にも伝えることをお願いいたします。）

※ 個人情報保護のため、連絡帳の受け渡しを行っていません。

3 4月中は、上級生が、決められた時刻に家に迎えに行きます。それまでに、登校の準備をして待つようにしてください。迎えに行く時刻や場所については、4月からの分団での登校についての手紙を3月9日～13日までに、お子さんを迎えに行く児童が届けに行きます。ご自宅のポストに手紙を入れさせていただきますのでご確認ください。もし3月13日を過ぎても届いていない場合はご連絡ください。

4 方面別にグループで下校します。新1年生の児童が安全に下校できるよう、給食が始まるまで（18日まで）は保護者の方で、学校までお迎えをしていただきます。ご協力をお願いします。

4月19日（水）以降は、方面別の下校します。

（4月中は教員も下校に付き添います。）

水曜日は1年生だけで、その他の曜日は2年生と一緒に下校します。

5 通常時間以外の登下校（遅刻・早退など）は、保護者の付き添いをお願いします。

6 児童が交通事故にあわないように、安全な道を選んで通学路にしています。登下校には、決められた通学路以外は通らないよう、ご家庭でもご注意ください。



### 栄生小学校の基本的な日課表

児童分団登校 8:05～8:15

8:20	朝の活動・朝の会
8:45～ 9:30	第1時限
	放課
9:40～ 10:25	第2時限
	大放課
10:45～ 11:30	第3時限
	放課
11:40～ 12:25	第4時限
12:25～ 13:10	給食
13:10～ 13:25	清掃
	放課
13:35～ 14:20	第5時限
	帰りの会
14:30	下校

水曜日のみ、1年生は4時間授業で13:35下校となります。

これは、現時点での、R5年度の予定です、変更になる場合もありますのでご了承ください。

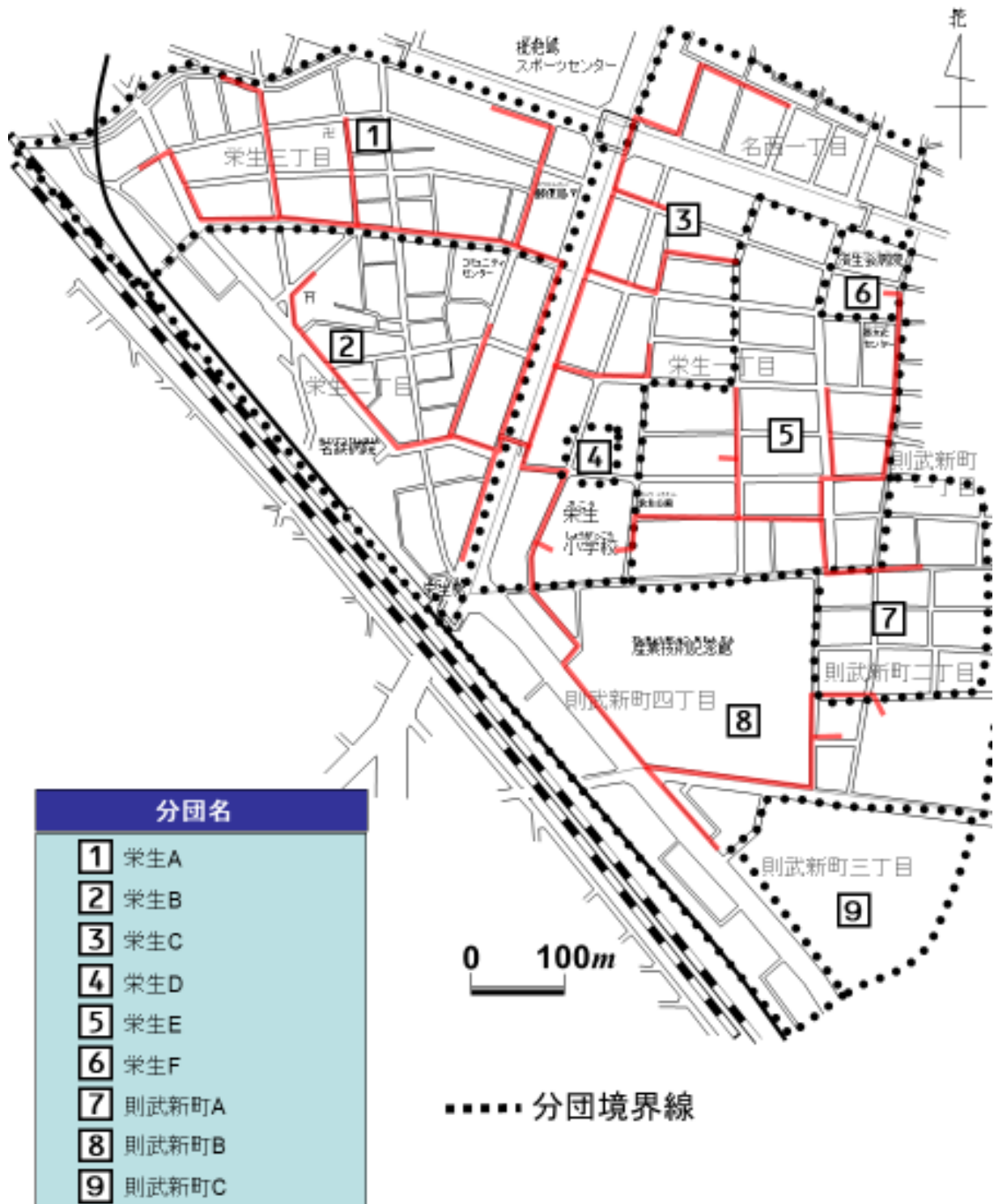
7 栄生小週間予定（令和4年度のものであります。変更になる場合もあります。）

令和4年度 栄生小学校 週間課程表								
A	月	火	水	木	金	B		
児童 分団登校 8:05~8:15								
8:20	朝の活動(15分)	朝学習(国) 1・2年(学) 3~5年(書)	朝学習(国)	朝学習(国)	朝学習(読書)	朝の活動(15分)	8:20	
8:35	朝の会(10分)					朝の会(10分)	8:35	
8:45	1時限(45分)					1時限(40分)	8:45	
9:30	放課(10分)					放課(10分)	9:25	
9:40	2時限(45分)					2時限(40分)	9:35	
10:25	放課(20分)					放課(20分)	10:15	
10:45	3時限(45分)					3時限(40分)	10:35	
11:30	放課(10分)					放課(10分)	11:15	
11:40	4時限(45分)					4時限(40分)	11:25	
12:25	給食(45分)					給食(45分)	12:05	
13:10	清掃(15分)					児童清掃(10分)	12:50	
13:25	休憩(10分)			1年帰りの会		休憩(10分)	13:00	
13:35	5時限(45分)					5時限(40分)	13:10	
14:20	放課(10分)	帰りの会	1・2年帰りの会	2・3年帰りの会	帰りの会	1~3年帰りの会	13:50	
14:30	6時限(45分)			4~6年 クラブ活動 委員会活動等		6時限(40分)	14:00	
15:15	帰りの会(5分)		帰りの会	帰りの会		帰りの会(5分)	14:40	
15:20							14:45	
学年別授業時間および下校時刻一覧								
	月	火	水	木	金			
1年	5時限 A 14:30 B 14:00	5時限 A 14:30 B 14:00	4時限 A 13:35 B 13:10	5時限 A 14:30 B 14:00	5時限 A 14:30 B 14:00	1年	帰りの会	
2年			5時限 A 14:30 B 14:00			2年		
3年		6時限 A 15:20 B 14:45	6時限 A 15:20 B 14:45			5時限 A 14:30 B 14:00		3年
4年								4年
5年								5年
6年								6年



7 学区と通学分団、通学路

栄生小学校分団地図  
通学路



## ◇ 保健関係について

### 1 就学時健康診断の結果について

- ・ 「受診を要する」事があった方は、早めに専門医で受診しておいてください。その他、お子様についてご心配なことがありましたら、入学前に学校にご相談ください。

相談窓口 養護教諭

### 2 欠席について

- ・ 学校を欠席する場合、または遅刻する場合に、必ず学校へ連絡してください。（現在、新型コロナウイルス感染症対策のため、連絡帳の受け渡しを行っていません。）スマートフォンやパソコンからの連絡をお願いしています。（きずなネット、使い方の案内は入学式で配布）当日の朝8：00まで 受付可能です。前日や当日の早朝からも連絡可能です。当日の8：00以降は、電話（052-551-3138）でご連絡ください。
- ・ 次のような感染症にかかった場合は、学校感染症に指定されており「出席停止」となります。診断されましたら、速やかに担任へ連絡してください。また、主治医の許可が出るまで出席することはできませんのでご承知おきください。

#### 《児童がかかりやすい主な学校感染症》

- ・ インフルエンザ
- ・ 流行性耳下腺炎（おたふくかぜ）
- ・ 新型コロナウイルス感染症
- ・ 水痘（水ぼうそう）
- ・ 流行性角結膜炎（はやり目）
- ・ 風しん（三日ばしか）
- ・ 手足口病
- ・ 麻しん（はしか）
- ・ 伝染性紅斑（りんご病）
- ・ 百日咳
- ・ 咽頭結膜炎（プール熱）
- ・ 感染性胃腸炎（ノロウイルスなど）
- ・ 溶連菌感染症 など

### 3 日本スポーツ振興センターについて（別紙「学校でけがをしたときは…」もご覧ください）

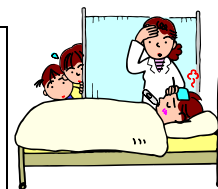
- ・ 登校から下校するまでの学校管理下で、けが等をした場合、「日本スポーツ振興センター」の災害共済給付を受けることができます。
- ・ 入学後、案内をお渡ししますので、「同意書」をご記入の上、加入していただきます。（共済掛け金は945円です。その内485円を市が負担しますので、保護者の方には460円を負担していただきます。1年ごとの掛け捨てです。）

### 4 定期健康診断について

- ・ 学校保健安全法にしたがって、次のような健康診断を行います。検診の結果、専門医への受診が必要であった場合にご連絡させていただきます。受診いただくとともに、受診の結果を学校へお知らせください。ご不明な点は、学校へお尋ねください。

#### 《1年生の検診内容》

- ・ 内科検診
- ・ 眼科検診
- ・ 歯科健診
- ・ 視力検査
- ・ 聴力検査
- ・ 腎臓検診及び糖尿病検診
- ・ 心臓検診
- ・ 身体測定
- ・ 両眼視機能検査
- ・ 色覚検査（希望者） など



## 5 学校での病気やけが

- ・ 体調が悪くなった時は、1時間を目安に保健室で休養させます。早退させた方がよいと判断した時は、保護者の方に連絡し、迎えに来ていただきます。
- ・ 体調やけがの状態によって、学校から直接病院に行く場合があります。その時は、保護者の方にご連絡しますので保険証、子ども医療証等をもって病院に来ていただきます。

## ◇ 給食について

1 1年生の給食は、4月19日(水)から始まる予定です。食べられない物を無理に食べさせるような指導はしませんが、偏食は体の発育によくありませんので、好き嫌いをなく食べるよう心掛けさせてください。



2 食物アレルギーがあつて食べられない食品がある場合

は、その食品名とアレルギー症状についてお知らせください。また、保護者の方からの申し出により、一部の食品についてアレルギー対応給食を行っています。必要な場合は学校にお申し出ください。(本日お配りした書類をご覧ください)

3 給食準備の時間中は、全員がマスクを着用しますので、毎日持たせてください。給食当番の週は、原則金曜日に白衣を持ち帰りますので、洗濯をして、翌週の初めに持たせてください。

4 給食費は1か月4,400円です。(令和5年度)

1年生の4月分だけは、**8食分(1食分の代金×8日分)**を5月分と一緒に集金します。

欠席する場合で以下の条件にあてはまる場合は、給食カット(返金)ができます。

- ・ 給食費の返金は、給食の物資をカットできた場合のみとなります。
- ・ 給食の物資をカットできるのは、連絡をいただいた3日後(土日祝は除く)からになります。事前に欠席が分かっている場合は、早めにお知らせください。
- ・ 給食をカットした場合、給食を再開できるのも、連絡をいただいた3日後からになりますので、登校予定日が分かり次第、事前にお知らせください。
- ・ 原則保護者の方から、担任までお申し出があつた場合に対応いたします。

## ◇ 諸費集金について

- ・ 本校では、児童が学校に現金を持ってこないようにするため、ゆうちょ銀行の自動払い込みによって給食費・教材費・PTA会費等の集金を行います。
- ・ 諸費引き落とし日は、原則毎月1日です。
- ・ 集金額と内訳は、前月末に「学年だより」でお知らせします。口座残高にご注意いただき、スムーズな処理にご協力ください。
- ・ 手数料として毎回10円がかかりますので、ご承知おきください。

## ◇ その他

名古屋市教育会への入会について

- ・ 入学時に、同会の趣意書を配布いたします。ご協力いただきますようお願いいたします。