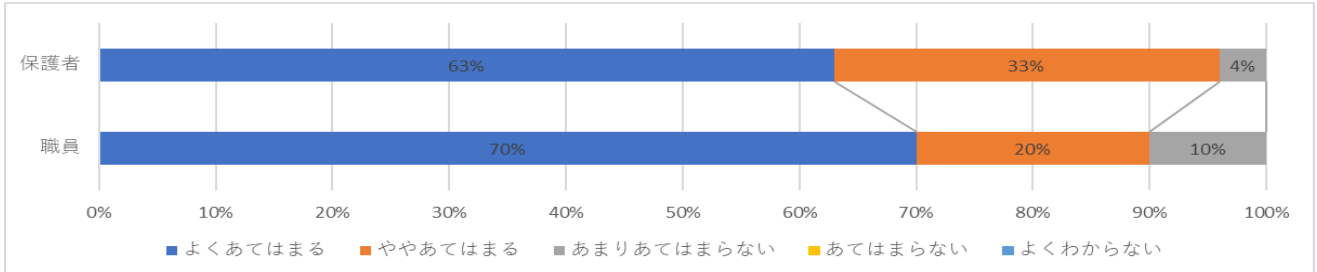


学校評価結果について

学校教育全般の取り組みについて（保護者・職員のアンケート結果の比較）

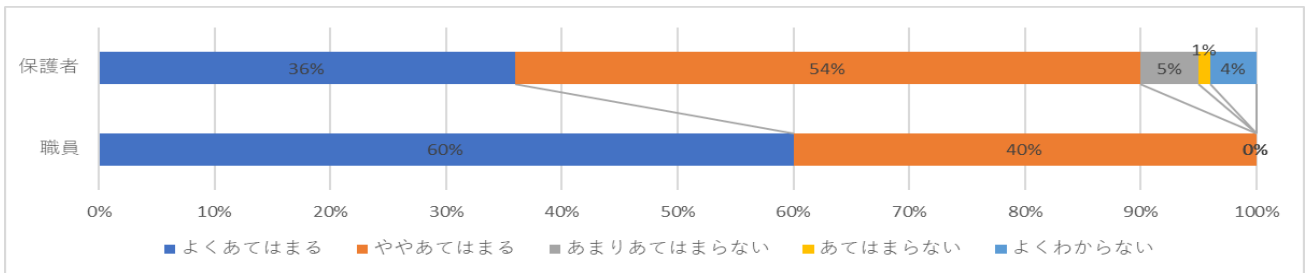
調査への取り組みにご協力いただきありがとうございました。ここでは、今年度の取り組みに対するアンケート結果を比べられるようにまとめました。A = 4点、B = 3点、C = 2点、D = 1点として計算した得点が、以下の結果です。平均得点が、4点満点中70%にあたる2.8点以上をおおむね満足できる状況、80%にあたる3.2点以上を十分に満足できる状況であると判断しました。なお、()は令和4年度の得点。また、0.1ポイント以上変動が見られた場合は、「↑」「↓」で示しています。

1 本校は、運動会や作品展などの行事を通して、教育活動を充実させている。十分に満足できる



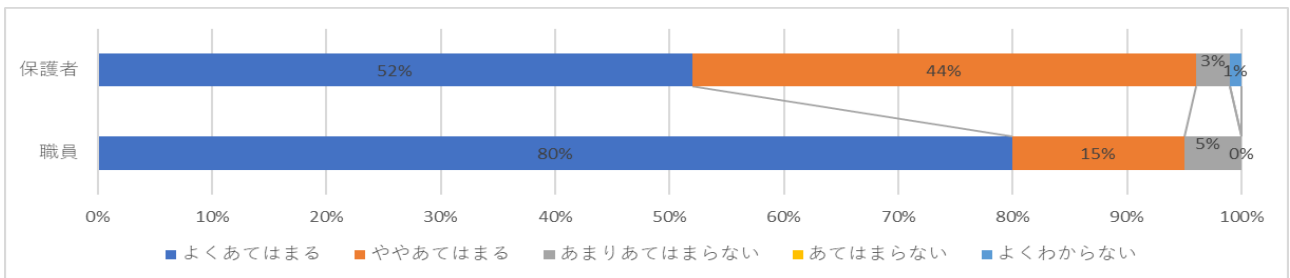
保護者 3.59 ↑ (3.34)、職員 3.65 (3.64)

2 本校は、授業方法の工夫や校外学習、外部講師を招いた授業を実施して、日々の授業を充実させている。十分に満足できる



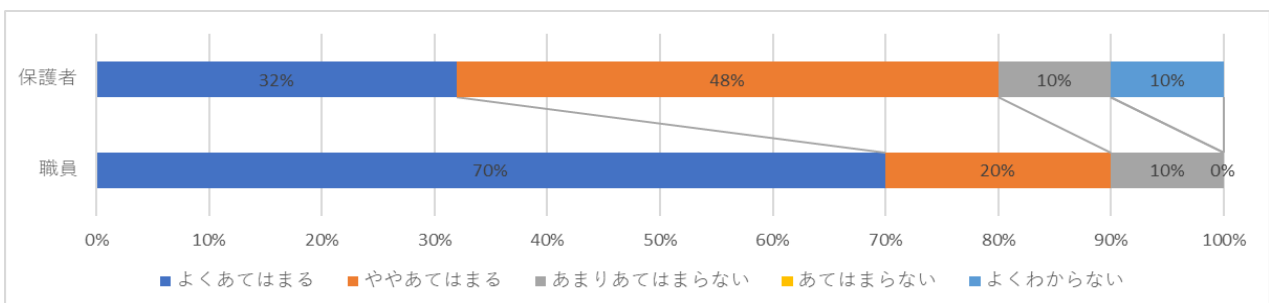
保護者 3.23 ↓ (3.36)、職員 3.60 ↑ (3.50)

3 本校は、避難・防犯訓練、交通安全教室等の安全指導や登下校指導などを通して、児童の安全確保や事故防止に努めている。十分に満足できる



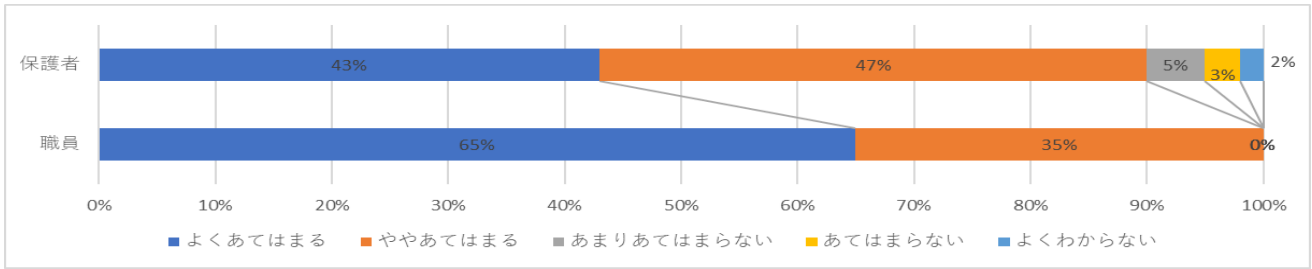
保護者 3.49 (3.49)、職員 3.75 (3.79)

4 本校は、保健指導を通して、児童の心身の健康を守ることに努めている。十分に満足できる



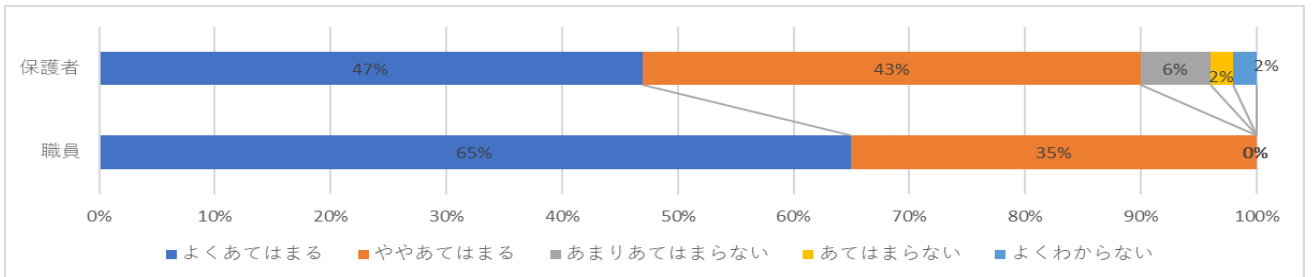
保護者 3.24 ↓ (3.31)、職員 3.60 ↓ (3.79)

5 本校は教職員全体で子どもたちの様子を見ることや、アンケートや教育相談の機会などをおして、子どもたちの相談に適切に対応している。十分に満足できる



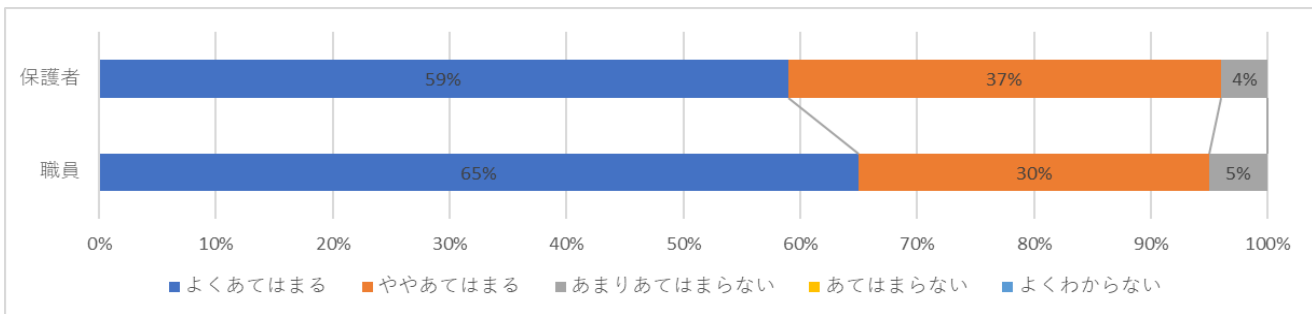
保護者 3.33 (3.36)、職員 3.65 ↓ (3.93)

6 本校は、個人懇談会や授業参観などを通して、学校での児童の様子を詳しく伝えたり、保護者からの相談に適切に対応したりしている。十分に満足できる



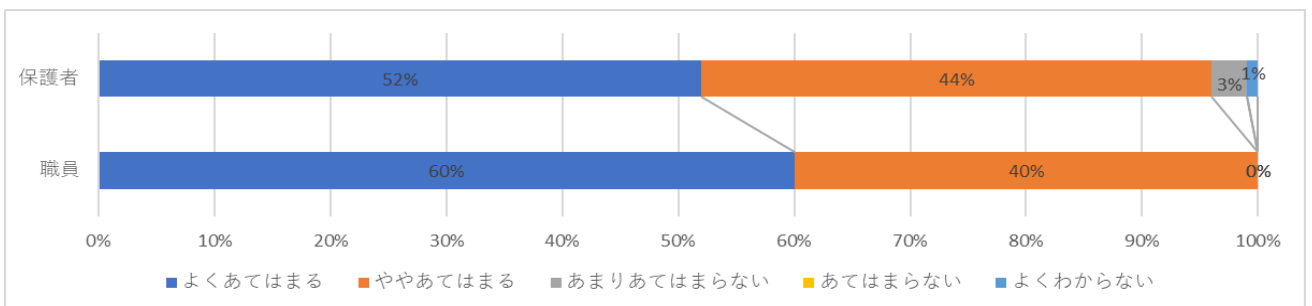
保護者 3.38 (3.39)、職員 3.65 ↓ (3.86)

7 本校は、各種たよりやメール配信等で、学校の教育活動や緊急の情報を早く正確に伝えている。十分に満足できる



保護者 3.55 (3.55)、職員 3.60 (3.57)

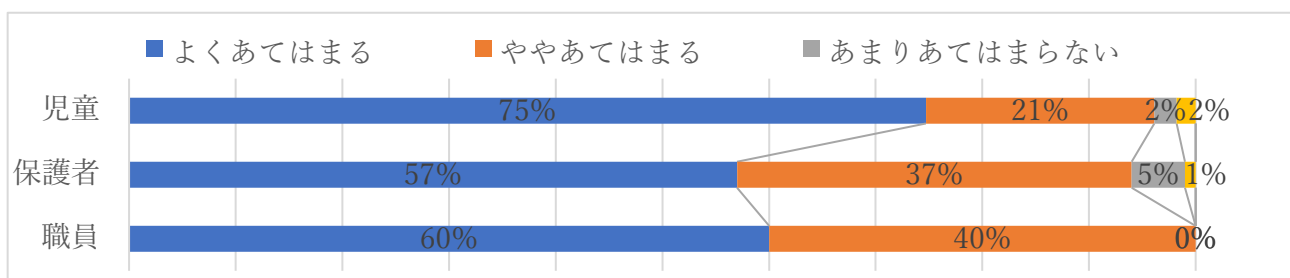
8 本校は、分団児童会での指導、見守り隊や地域委員の協力を通して、登下校の安全を図っている。十分に満足できる



保護者 3.49 (3.47)、職員 3.60 ↓ (3.79)

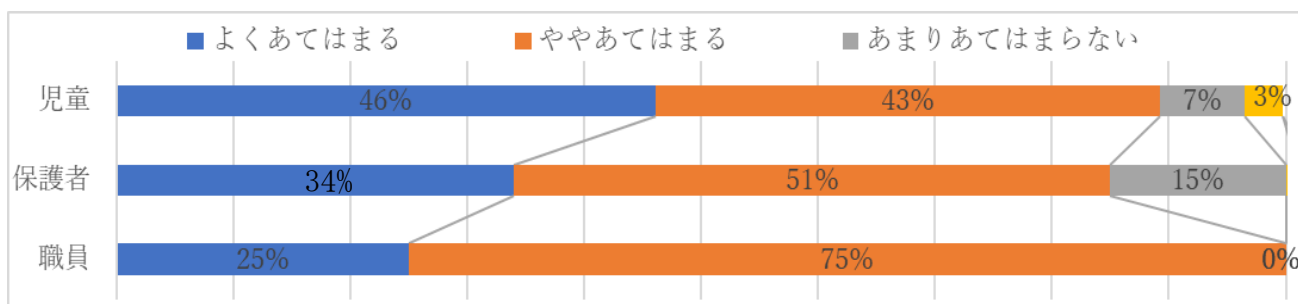
児童の様子について（児童・保護者・職員のアンケート結果の比較）

1 お子さんは、学校生活を明るく楽しく過ごしている。十分に満足できる



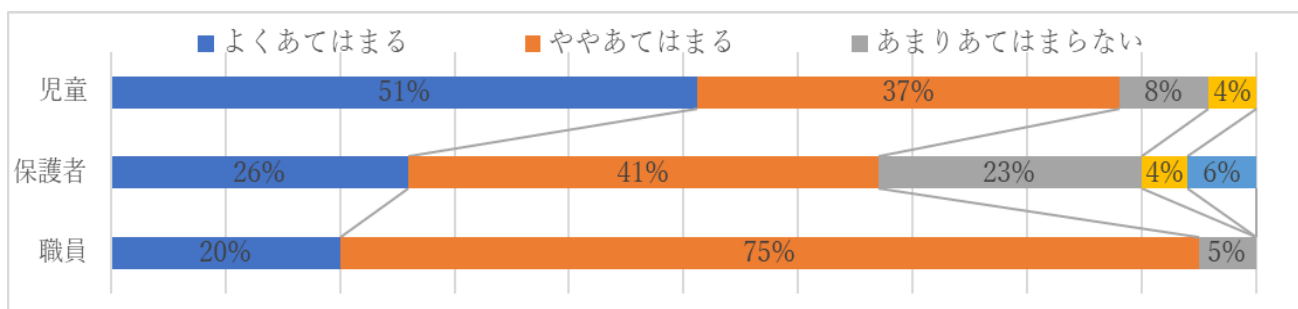
児童 3.69 (3.64)、保護者 3.50 (3.50)、職員 3.60 (3.64)

2 お子さんは、学校の授業で学んだことを理解している。おおむね満足できる



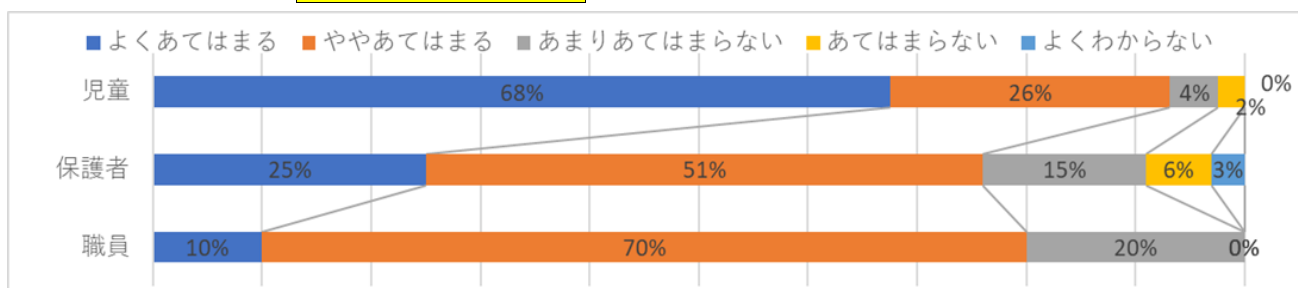
児童 3.33 (3.40)、保護者 3.19 (3.23)、職員 3.25↑ (3.15)

3 お子さんは、自分で考えて学習する場面で、学びたいことや、やり方を決めて、学習に取り組んでいる。おおむね満足できる



児童 3.35 (—)、保護者 2.94 (—)、職員 3.15 (—)

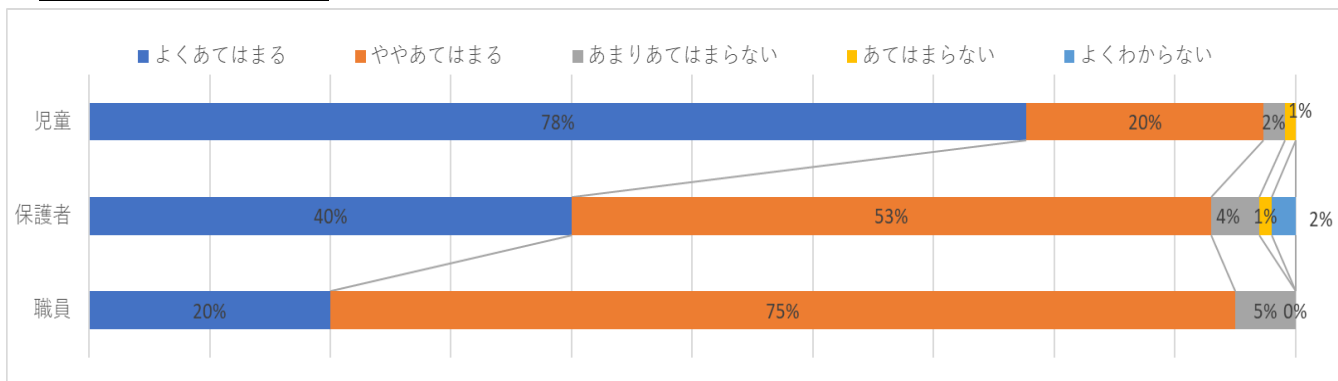
4 お子さんは、自分のことは自分で考え、たとえうまくいなくても人のせいにはしないで、生活している。おおむね満足できる



児童 3.58 (—)、保護者 2.98 (—)、職員 2.90 (—)

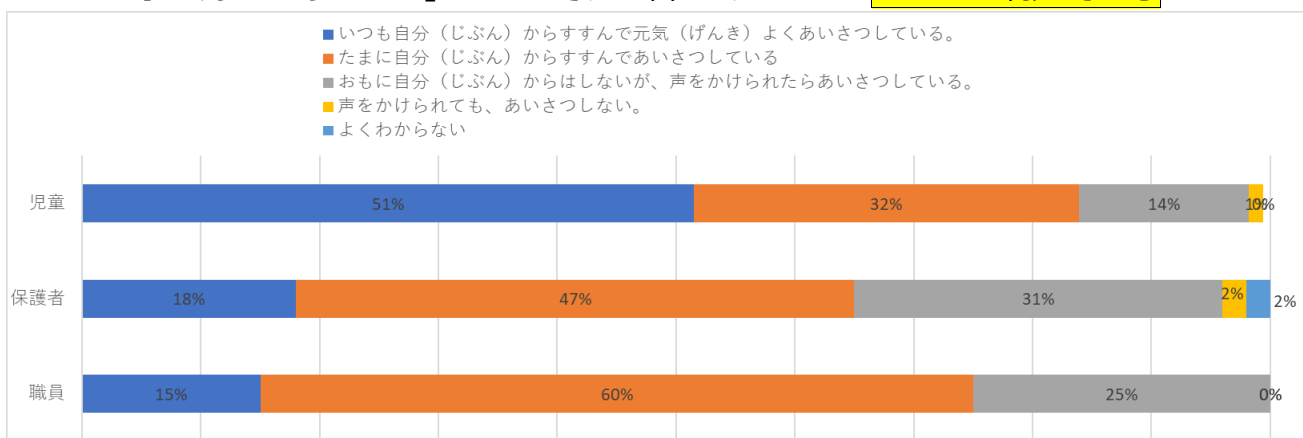
5 お子さんは、自分と人とは違うことを分かり、他の人も大切にしている。

おおむね満足できる



児童 3.74 (一)、保護者 3.35 (一)、職員 3.15 (一)

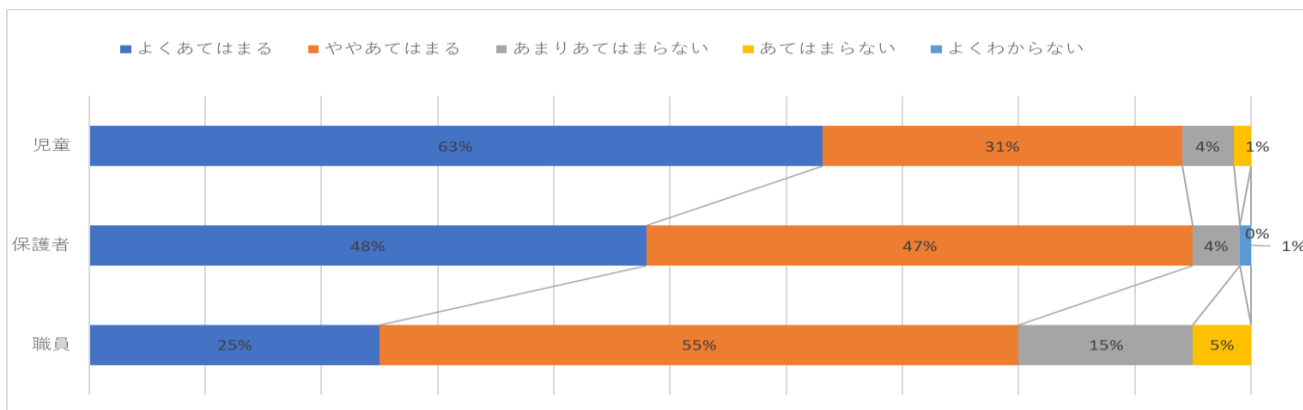
6 お子さんの「あいさつ」について、お答えください。おおむね満足できる



児童 3.35 (3.39)、保護者 2.83 ↓ (2.94)、職員 2.90 ↓ (3.00)

7 お子さんは、学校や社会のきまり・マナーを理解し、守ろうとしている。

おおむね満足できる



児童 3.56 (3.58)、保護者 3.44 ↓ (3.59)、職員 3.00 (2.97)