



にこにこ

名古屋市立小幡小学校
1年学年だより 4月号
No.1
2023. 4. 6

ご入学おめでとうございます

校庭の桜の木も子どもたちの入学を心待ちにしていたように、花を咲かせています。

いよいよ今日から小幡小学校の一年生として新しい生活のスタートです。希望と喜びでやる気満々の子どもたちの気持ちをしっかりと受けとめ、意欲を大切にしながら、共に進んでいきたいと思えます。子どもたちが生き生きと生活できるように、全力を尽くして参ります。



また、保護者の皆さまには様々な場面でご協力いただくこととなります。


1年間、ご理解とご協力のほど、よろしくお願いいたします。

担任紹介

- 1 組 山中 有美 (やまなか ゆみ)
- 2 組 榊原 夏帆 (さかきばら なつほ)
- 3 組 野中 りえ子 (のなか りえこ)
- 4 組 牧野 英里 (まきの えり)

特別支援学級

- 1 組 今瀬 美智子 (いませ みちこ)
- 2 組 平松 隼人 (ひらまつ はやと)



1年生の一人一人が心の中から「にこにこ」笑顔で過ごせるように、担任一同頑張っていくきます。よろしくお願い致します。

学年だより 「にこにこ」について

1年生の行事や学習などについてお知らせするのが、この学年だより「にこにこ」です。学年だよりなど、プリント類は全て連絡袋に入れて持ち帰りますので、毎日ご確認ください。また、学年だよりは、しばらくの間、とっておいてください。

毎日持ってくる物 <全ての物に油性ペンで学年・組と名前(ひらがなで)を書いてください。>

例：1の1 ○○○ ○○○

- ① 連絡帳 (連絡袋に入れてくる)
- ② 筆箱 (Bまたは2Bの鉛筆5本、赤鉛筆1本、消しゴム1個、鉛筆は家で毎日削ってくる。キャラクター消しゴムは消えにくいので、白のプラスチック消しゴムが望ましい。)

③ 下敷き
身に付ける物

- ① 名札
- ② 黄色い帽子
- ③ 交通安全ワッペン (黄色い帽子に付けてくる)
- ④ ハンカチ・ティッシュ (身に付ける、予備をランドセルにも入れる)



集金について

- 通常集金は、銀行口座からの引き落としで行います。
学年だよりで引き落とし日(原則毎月8日)を連絡します。口座残高をご確認ください。
引き落とされなかった時には、給食費・PTA会費・学年費・手数料のそれぞれの口座に振り込んでいただくことになります。それぞれに入金の振り込み手数料が掛かります。
- 4月の集金予定はありません。(5月から引き落としを始めます。)

4月の行事予定について

14日(金)までの予定

日	曜	行事予定	学習内容	持ってくるもの	備考
6	木	入学式			
7	金	始業式	1年生は家庭学習		
10	月	対面式 分団会議	<ul style="list-style-type: none"> 対面式 元気な返事、話の聞き方 連絡帳の出し方 靴の出し入れ トイレ・手洗い場の使い方 分団会議 	<ul style="list-style-type: none"> 道具箱・防災頭巾 PTA委任状 学級常任委員の選出について <div style="border: 1px solid black; padding: 2px;"> (*保健管理袋に入れて提出) </div> <ul style="list-style-type: none"> 児童個票と各種調査 (雨天の場合) ・外靴用ビニール袋 持ち手のあるもの ※雨天の場合、上靴を持ち帰るので、11日に上靴を持たせてください。	下校時刻 11:20頃～ 一斉下校
11	火	交通指導 (交通安全の話の聞きます。保護者の方の参加は必要ありません。)	<ul style="list-style-type: none"> 鉛筆の持ち方 よい姿勢 安全な登下校の仕方 帰りのグループの並び方 国語 	<ul style="list-style-type: none"> 書写の教科書(学校で預かります) 国語の教科書・ノート <div style="border: 1px solid black; padding: 2px;"> 分団連絡票 </div> <div style="border: 1px solid black; padding: 2px; margin-top: 5px;"> 教育会入会申込書(ご協力いただける方) </div>	下校時刻 11:30頃～
12	水		<ul style="list-style-type: none"> 生活 算数 席の着き方 起立・着席の約束 	<ul style="list-style-type: none"> 体操服 体育館シューズ 生活の教科書 算数の教科書・ノート 	
13	木	 <ul style="list-style-type: none"> 国語 図工 学習のきまり 	<ul style="list-style-type: none"> ぞうきん2枚 国語の教科書とノート 図工の教科書 		
14	金		<ul style="list-style-type: none"> 国語 音楽 体操服の着替えの仕方 	<ul style="list-style-type: none"> 国語の教科書とノート 音楽の教科書 	

* 国語はノートも持たせてください。その他は教科書だけで結構です。

* 給食は、18(火)から始まります。

学習予定

国語…なかよしのき
 算数…どきどきがっこう かずとすうじ
 生活…ともだちとなかよし がっこうとなかよし
 音楽…どんなうたがあるかな 図工…かきたいもの なあに

登下校について

- 登校
- ・ 必ず近所の上級生と一緒に分団登校をさせてください。
 - ・ 分団名と分団の集合場所・分団番号をしっかりと覚えさせてください。
分団番号は、名札の裏に書いてあります。
 - ・ 通学分団が学校に到着する時刻 **8時00分～8時10分**
- 下校
- ・ 令和5年4月10日（月）～4月28日（金）は、担任教師による引率下校と引き渡しポイントでの引き渡しになります。
 - ・ 所要時間は学校の下校時刻の何分後に到着する見込みかです。
(例) A1の場合、下校時刻が11時30分なら、12時頃引き渡し場所到着予定です。
 - ・ トワイライトスクール・学童・デイサービス等を利用する際は学校から直接移動します。引き渡し場所での引き渡しは行いません。
 - ・ 自宅に帰るお子さんは確実に引き渡し場所までお迎えをお願いします。
 - ・ お迎え場所に保護者の方がいない場合、全児童を引き渡した後、自宅まで様子を見に行きますが留守でしたら学校で預かります。学校までお迎えをお願いします。お迎えが不安な場合は積極的にトワイライトスクールをご利用ください。
 - ・ 5月1日（月）～ 児童たちで下校します。

コース	No	場所	対象分団	所要時間
A (青) (赤)	1	302歩道橋東	② ③ ※大島マンション前①1人	30分
	2	喜多山住宅北西角	⑥ ⑦北	25分
	3	茶臼前4-5角	⑦南	20分
	4	グランドハイツ喜多山前	⑨ ⑩	15分
	5	小林公園南口	⑫	10分
	6	ベルコート小幡北	⑫	5分
B (赤)	1	押しボタン信号	⑪ ⑫	15分
	2	小幡二丁目7-18角	⑩ ⑬ ⑭	10分
C (青)	1	プラウド小幡前	⑮	10分
	2	守山養護南横断歩道	⑮	5分
D (黄)	1	美容室ダイバ前	⑯	15分
	2	小幡中二丁目15-18角	⑰	10分
E (黄)	1	小幡中公園	⑲ ⑳	15分
	2	グレース北屋敷北東角	⑲	10分

下校方面別色ピンについて

名札の裏に色シールが貼ってあります。

ピンの色	分団	分団名
青	3	喜多山東
	2	喜多山二丁目中
	1	喜多山二丁目西
	6	茶臼前北部東
	7	茶臼前中部(北部西)
	9	四丁目東
	17	五丁目中
	20	一丁目北 (五丁目西・南) 一丁目20~23番 五丁目1~6番、8番、9番
	21	プラウド
	23	一丁目南

ピンの色	分団	分団名
赤	11	三丁目東
	12	三丁目西
	10	四丁目西
	13	二丁目東
	14	二丁目西
	20	一丁目北 小幡一丁目15~19番 一丁目中

ピンの色	分団	分団名
黄	24	中三丁目
	26	中二丁目西
	30	中一丁目西
	29	中一丁目東
	27	中二丁目東

- ・青コース(青ピン)・・・東通用門から南へ出て、東の方へ下校するグループ
- ・赤コース(赤ピン)・・・東通用門から出て、一本東の道を北の方へ下校するグループ
- ・黄コース(黄ピン)・・・正門から歩道橋を渡っていくグループ

★ 20分団の一丁目北は、赤ピンと青ピンの2方面に分かれます。

★ 学校から遠い順に下記の分団番号順に下校します。

青コース・・・3→2→6→7→1→9→17→20→21→23

赤コース・・・11→12→10→13→14→20

黄コース・・・24→26→30→29→27



入学式でお渡しするもの

- 教科書・・・・・・・・・・7冊（国語、算数、生活、音楽、図工、書写、道徳）
- 名札・・・・・・・・・・名札の裏のシールは下校グループの色です。（1年間毎日着用）
- 黄色い帽子・・・・・・・・毎日、登下校時に着用。
- 防犯ブザー・・・・・・・・毎日、登下校時に着用。

<提出書類>

書類の種類	内 容	提出期限
PTA 委任状		10日（月）
保健管理袋 （児童個票・各種調査）	正確に記入し、袋にまとめて入れて提出してください。点検後のチェックを忘れずをお願いします。	10日（月）
教育会入会申込書	趣旨にご賛同いただける方は、お金を必ず封筒に入れて封をし、表に組・名前を記入して出してください。	11日（火）までに

<お祝いの品>



- パス、万能ノート（自由帳）、赤鉛筆・・・・・・・・学区福祉推進協議会からいただきました。
- 交通安全マスコット・・・・・・・・交通指導員さんからいただきました。
- 交通安全ワッペン・・・・・・・・黄色い帽子に付けてください。
- 防災ヘルメット収納袋・・・・・・・・PTA からいただきました。

<お知らせ>

- 学年だより・・・・・・・・・・ 連絡等は学年だよりでお知らせしますので、毎回よくお読みください。
- 就学援助について・・・・・・・・ 希望される方は、申請書に記入していただき、必要書類を添えて、担任までご提出ください。
- トワイライトスクールだより・・・・ トワイライトスクールからの連絡などが書かれています。参加される方は、特にしっかりと目を通しておいてください。

準備していただくこと

道具箱について

- 下記のものの全てに記名をし、10日(月)に持たせてください。


道具箱、クーピー、パス、カップのり、工作用はさみ、セロハンテープ、自由帳、新聞紙(下図参照)、かきかたペン(太字と細字)、マイネームペン(細字、油性)スティックのり

- パスの箱は、必ずゴムで留めるようにしてください。パスやクーピーの一本一本に名前を書いてください。



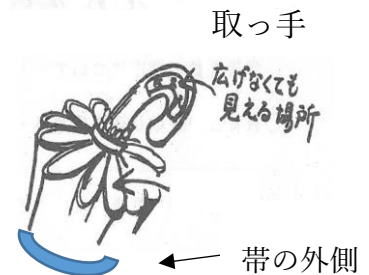
- 新聞紙2枚を広げて重ね半分に折り、四辺をガムテープで止めてください。(普段は、道具箱に入れておき、図工のときに机に敷きます。)

ガムテープのところに大きく名前を書いてください。



雨具について

- かさに記名をし、閉じ方の練習をしておいてください。広げなくても見える場所に名前を書いてください。
- 雨天の際、ランドセルカバーやレインコートを使われる場合は、カバーやコートを入れるビニール袋をご用意ください。



ぞうきんについて

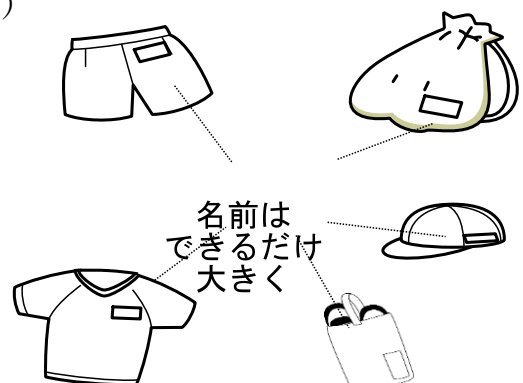
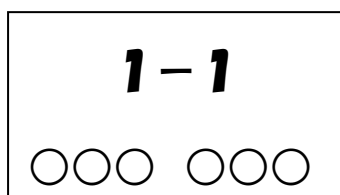
- ぞうきん2枚(掃除用)を13日(木)に持たせてください。1年生でもしぼれる大きさ、厚さのものを用意してください。名前の記入は必要ありません。



体操服について

- 体操服(白体操シャツ、紺か黒のハーフパンツ、つば付き赤白帽子)に記名して布製の袋などに入れて12日(水)に持たせてください。毎週末、持ち帰ります。きれいに洗って、週始めに体操服を入れる袋に入れて持たせてください。(毎回、洗濯をしたい場合は、次回の体育時に忘れないように持たせてください。)

《記名の仕方》



体育館シューズについて

- ・ 体育館シューズは記名して（下図参照）、体育館シューズ専用の袋（外側に記名）に入れて12日(水)に持たせてください。（学期末に持ち帰ります。）



上靴について

- ・ 毎週末に上靴を持ち帰ります。きれいに洗って、週始めに上靴袋に入れて持たせてください。

給食について

- ・ 18日（火）から給食が始まります。次のものを用意し、全てに記名をお願いします。
 - ① ナフキン・・・机の上に敷きます。
 - ② はし・はし箱・・・毎日必要です。必ず洗ったものを持たせてください。
 - ③ スプーン・・・はしと一緒に持たせてください。
 - ④ 口ふき・・・給食専用のハンカチを給食袋に入れてください。
 - ⑤ マスク・・・給食当番でない時も毎日持たせてください。
 - ⑥ 給食袋・・・①から④のものが入る大きさのものを用意し、ランドセルフックに掛けて持たせてください。袋の大きさとひもを合わせて 40cm くらいのものが好ましいです。
- ・ 給食当番になった子どもたちは、毎週金曜日にエプロン類を持って帰ります。洗濯をしてアイロンを必ずかけ、週始めに持たせてください。

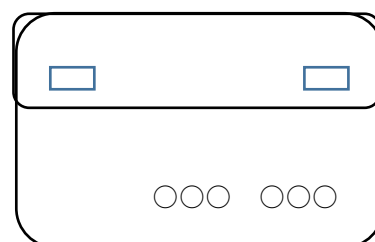


水筒について

- ・ のどが渴いたときやうがいをするときのために、お茶を持ってきてよいことになっています。必要な人は持たせてください。水筒は肩掛けの紐の付いたものにしてください。お茶は冷たすぎるものや凍らせることは避けてください。
また、水筒や水筒カバーには見えるところに必ず記名をお願いします。

防災用ヘルメット収納袋について

- ・ 黄色の収納袋の右下に、ひらがなで名前の記入をお願いします。6年間使用しますので、クラス名は書かないでください。
- ・ この収納袋の中に、防災用ヘルメットを収納して使います。



連絡帳の使い方

- 1 学校への連絡事項がありましたら連絡帳に書き、担任に登校したらすぐ見せるようにご指導ください。
- 2 お子さまが帰宅されましたら、なるべく早く連絡帳、連絡袋に目を通してください。連絡事項が記入されている場合は、必ずサインか押印をお願いします。

分団連絡票について

- 1 学校便りの最後のページの分団連絡票に必要事項を記入し、連絡帳の裏表紙の内側に、「分団連絡票」（連絡帳用）を切り取って貼ってください。
- 2 学校提出用は、11日（火）に提出してください。

欠席・遅刻の連絡について

欠席時は、きずなネットを利用して、学校にお知らせください。8時10分以降の連絡は学校に電話でください。欠席するときや遅刻するときは、分団の班長に必ず伝えてください。
遅刻して登校する場合は、保護者の方が教室までお連れください。都合により早退する場合は、教室まで迎えに来てください。門が閉まっている時は、正門・東トワイライト門のインターフォンで職員室に連絡してください。

トワイライトの参加票

トワイライトに参加する日は、必ずお子様に伝えてください。トワイライトに参加する日だけ、連絡袋に参加票を入れるようにしてください。記入や印漏れがないようにご注意ください。カードがないときは、お電話で確認することになります。確認が取れるまでお子様は学校待機になります。忘れないように連絡袋に入れていただくとともに、お子さんに「今日はトワイライトに参加する」ということを伝えてください。



分団連絡票について

連絡帳の裏表紙の内側に、下の「分団連絡票」をご記入の上、切り取って貼ってください。

学校提出用は、 11日（火）までに提出してください。

----- 切 り 取 り -----

分団連絡票

(連絡帳)

分団番号【 】の【 】班 下校【 】色グループ

	学 年	組	名 前
本 人			
兄弟姉妹			
分団の班長			

----- 切 り 取 り -----

分団連絡票

(学校控)

分団番号【 】の【 】班 下校【 】色グループ

	学 年	組	名 前
本 人			
兄弟姉妹			
分団の班長			



にこにこ

名古屋市立小幡小学校
1年学年だより4月号
No.2
2023.4.14

入学してから1週間あまりが過ぎました。対面式では、2～6年生のお兄さん、お姉さんたちに歓迎され、にこにこ笑顔が見られました。

この1週間に、くつ箱・ロッカー・トイレの使い方、整列の仕方、ランドセル片付け方など、学校生活を送るための基本的なことを練習してきました。

これから楽しい学校生活を送ることができるように、さらに新しいことを学んでいきます。子どもたちは、新しい学校生活で緊張し、疲れ気味だと思います。体調に気を付けて、毎朝元気に登校できますよう、ご理解とご協力をお願いいたします。



の

こ

4月後半の行事予定

- 18日(火) 給食開始
- 19日(水) 避難訓練(3限)
発育測定(1・2組)
- 21日(金) 発育測定(3・4組)
- 24日(月) 学級写真撮影
- 25日(火) 学級懇談会(6限)
- 26日(水) 避難訓練予備日
内科健診
- 27日(木) 遠足(弁当)
- 28日(金) 遠足予備日
(行事食+おにぎりなど)



4月の学習予定

- 国語……なかよしのき
たのしい いちにち
わたしの なまえ
おはなし たくさん ききたいな
こえの おおきさ どれくらい
こえを あわせて あいうえお
- 算数……どきどき がっこう
かずとすうじ
- 生活……ともだちと なかよし
がっこうと なかよし
- 音楽……どんな うたが あるかな
おんがくに あわせて
- 図工……すきな かたちや いろ なあに
かきたい もの なあに
- 体育……体つくりとゆうぐ・てつぼう(1)
- 道徳……がっこう だいすき
きもちの よい せいかつ

【時間割と下校時刻について】

本日14日(金)に時間割をお渡ししました。

- 17日(月)は、3時間授業で午前11時20分頃下校予定です。国語と算数の用意を持たせてください。
- 18日(火)から時間割表に合わせて、用具をそろえて持たせてください。
国・算は教科書とノートとドリル(漢字ドリルは2学期から)、それ以外は教科書のみです。ノートやドリルは学校で保管する場合があります。
- 18日(火)から給食が始まり、通常の下校時刻になります。1年生だけで下校します。
月・火・水・金曜日…5時間授業(下校時刻は、午後2時30分ごろ)
木曜日…4時間授業(下校時刻は、午後1時30分ごろ)
- 下校は、ボランティアさんにも見守っていただいています。
- 4月中は、各方面の引き渡しポイントまで担任の引率で下校し引き渡します。



☆ 発育測定・内科検診・体操服について

19日(水)21日(金)の発育測定と26日(水)の内科検診では、体操服に着替えます。これらの検診や体育で着替えをする日は、脱ぎ着しやすい服を着させてください。また、服をたたむ練習をさせておいてください。

体操服は毎週月曜日に持ってきて、金曜日に持ち帰ります。



※ タイツ・レギンスは、汗をかいたときに脱ぐことができない、靴の中で足が滑るという理由から、体育の授業では着用をご遠慮ください。履き替える場合、靴下を持たせてください。



☆ そ

その他

- 金曜日は上靴、体操服、給食当番のエプロンを持ち帰るため、手さげ袋を持たせてください。(月曜日に持ってきて、ロッカーに入れてある場合は、それを使えばよいです。)
- 「ひらがな・すうじ」「くりかえしけいさんドリル」を本日持ち帰りました。記名して月曜日に持たせてください。
また、「たのしいけんぱんハーモニカ」「道徳ノート」「生活科バック」などの副教材を来週以降に持ち帰ります。持ち帰りましたら、記名をし、時間割に関係なく次の日に持たせてください。
- 4月27日(木)、小幡緑地西園に遠足に行きます。予備日は翌日28日(金)です。詳細については後日配布する「遠足のしおり」にてお知らせします。

4月27日(木) 弁当・水筒(雨天で遠足中止の場合も必要です。)

4月28日(金) 行事食・水筒

行事食メニュー：プレーンロールパン・まっ茶だいず・ビスケット・

ポリポリフィッシュいもけんぴ・オレンジジュース

※ 足りないようでしたら、🍷おにぎりなどを持たせてください。

※ 4月27日(木)が雨天で遠足中止の場合は、時間割通りの教科書とノート・弁当・水筒を持たせてください。(ランドセル・リュック登校)

- 生活科で水やりに使いますので、4月26日(水)までに500ミリリットルのペットボトルを洗って持たせてください。押しつぶれない固さのものをご用意ください。ペットボトルには逆さに油性ペンで名前を書いておいてください。

(ペットボトルのふたはいりません。)

〈記入例〉

【記名のお願い】

持ち物に記名がなく、持ち主がなかなか見つからないことがあります。今一度お確かめください。

