

Qubenaの使い方(児童用)

先生が配信したワークブック(宿題)を学習する



- ・ ホームで学習する教科を押します。
(宿題が理科だった場合)

配信中のワークブックを学習する

The screenshot shows a user interface for learning workbooks. At the top left, there is a back arrow button. Below it, a navigation menu includes '算数・数学' (Arithmetic/Math) and 'ワークブック' (Workbook), which is highlighted with a blue underline. To the right of the menu is '問題一覧' (Problem List). Below the menu, there are two workbook cards. The first card is titled 'キュビナ 練習用 算数' (Cubina Practice Arithmetic) and shows '0%' completion, '配信期間 2021/09/01 - 2021/09/02' (Distribution Period), and '指定問題数 0 / 4問' (Specified Problem Count). Below the card is a progress bar with '最後に学習した日 - 正答率 - %' (Last Learning Date - Correct Answer Rate - %). The second card is titled '宿題9. 1' (Homework 9.1) and shows '0%' completion, '配信期間 2021/09/01 - 2021/09/12' (Distribution Period), and '指定問題数 0 / 4問' (Specified Problem Count). Below the card is a progress bar with '最後に学習した日 - 正答率 - %' (Last Learning Date - Correct Answer Rate - %). At the bottom, there is a link '配信終了したワークブックを見る >' (View Completed Workbooks).

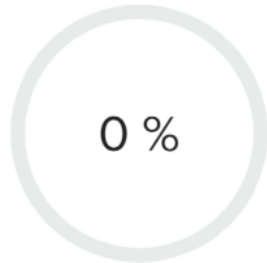
- ・ワークブックには、先生が配信したワークブックの一覧が表示されます。
- ・学習したいワークブックをクリックします。
- ・違う教科に戻る場合は「<」を押して戻ります。

学習を始める

算数・数学

キュビナ 練習用 算数

進捗状況



目標時間

8分

指定問題数

4問

最近の履歴

履歴がありません

・[スタート]を押して学習をはじめます。

・やらない場合は[キャンセル]を押す。

スタート

キャンセル

実際に問題を解いてみる

20%

説明 ヒント

おも 9 てつ ぼう 1m の重さが $\frac{9}{8}$ kg の鉄の棒がある。この鉄の棒 $\frac{2}{3}$ m の重さを次のように求めました。それぞれの間に答えましょう。

(2) $\frac{2}{3}$ m の重さを次のように計算した。□ にあてはまる数を答えましょう。

$$\frac{9}{8} \times \frac{2}{3} = \frac{9 \times 2}{8 \times 3}$$
$$= \frac{\overset{3}{\cancel{18}}}{\underset{4}{\cancel{24}}}$$
$$= \frac{\square}{4}$$

3

解答する

- 問題に沿って答える。

- 画像の例では「□にあてはまる数を答えましょう？」なので、問題の右側にマウスやペンを使って文字を書き「解答する」を押す。

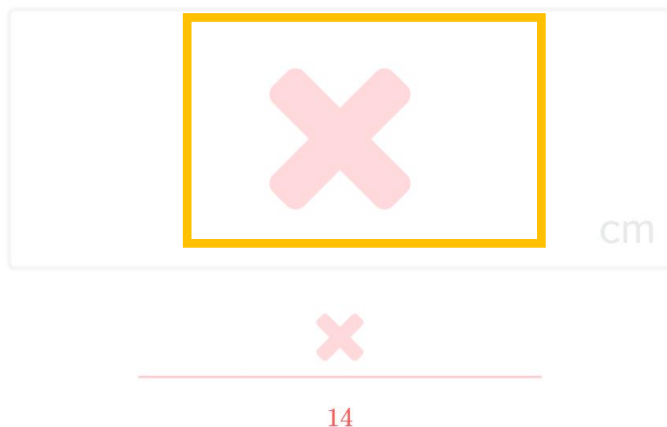
正解した場合



3

正解するところの画面

間違えた場合



解説

2cmの7ばいは、何cmか 答えましょう。

2cm

0 2 4 6 8 10 12 14 (cm)

$2 \times 7 = 14$

2cmの7ばいは、14cmです。

答え

14 cm

次へ


・間違えたり、何も書かず「解答する」を押すと左の画面になります。

・右の画面に解説が出てくるので解説を見ましょう。

・次の問題に進む場合は、「次へ」を押す。

学習を途中でやめる場合



-  を押して「学習を中断する」を押す

学習が終わると



- 学習が終わったり、時間内に終わらないと左の画面が出ます。
- 「結果を見る」を押す。

結果画面

あと 30 秒!

Finish!

算数・数学

キュビナ 練習用 算数

学習時間 1分 36秒

解いた問題数 12問

正答率 8%

ワークブック一覧へ

- ・このような画面が出てきます
- ・「ワークブック一覧へ」を押す

配信終了したワークブックを再学習する

<

算数・数学

ワークブック

問題一覧

キュビナ 練習用 算数

0%

配信期間 2021/09/01 - 2021/09/02 指定問題数 0 / 4問

最後に学習した日 - 正答率 - %

宿題9. 1

0%

配信期間 2021/09/01 - 2021/09/12 指定問題数 0 / 4問

最後に学習した日 - 正答率 - %

配信終了したワークブックを見る >

・ 配信期間が終了したワークブックは、振り返って学習することができます。

・ [配信終了したワークブックを見る]をクリックします。

学習したいワークブックをクリックします。



配信終了したワークブック

- ・ 配信終了したワークブックで学習したい宿題があれば押して学習する

8月27日 宿題

0%

配信期間 2021/08/27 - 2021/08/28 解いた問題数 0 / 39問

最後に学習した日 - 正答率 - %

8月27日宿題

0%

配信期間 2021/08/27 - 2021/08/28 解いた問題数 0 / 28問

最後に学習した日 - 正答率 - %

8月27日宿題

0%

配信期間 2021/08/27 - 2021/08/28 解いた問題数 0 / 17問

最後に学習した日 - 正答率 - %