

たからものをしようかいしよう

名前

◎めあて

しようかいしたいたからものをえらぼう。

☆あなたのたからものの中から、みんなにしようかいしたいものをた
くさん書いてみましょう。

例

・紙ひこうき

・きらきら光る石

・絵本

・パンフレット

など

☆書いたものの中から、みんなにしようかいするたからものを、一つ
えらんで書きましょう。

紙ひこうき

えらんだたからものをしようかいするメモを作ろう。

たからものをしようかいしよう

名前

◎めあて

☆聞いている人に、どうしてそのたからものをえらんだのか、分かるようにはっぴょうできるように、はっぴょうメモを作ろう。

①たからものしょうかい

紙ひこうき

②たからものにえらんだ理由

大会に出て、新きろくを出せたから。

③作り方

・少しかたい紙 ・大きい紙

・とてもていねいにおる

④よびかけ

・みなさんも、よくとぶひこうきであそんでみてください。

たからものをはっぴょうする、れんしゅうをしよう。

たからものをしようかいしよう

名前

◎めあて






☆上手に話せるように、メモをもとにして、はっぴょうのれんしゅうをしよう。

れんしゅうするとき、気をつけるとよいこと

※できたら、□に○をつけましょう。

- ・自分がえらんだたからものについて、えらんだ理由を話しているか。
- ・つたえたいことがよくつたわるよう、分かりやすい言葉で話しているか。
- ・自分の教室で話すことをそうぞうし、声の大きさや出し方、視線しせんに気をつけることができるか。

- ・話の中心では、自分がつたえたいことが、聞いている人によりつたわるよう、声の調子や強弱をくふうできているか。
- ・じつぶつを見せたり、よびかけをしたりして、聞く人がきょうみをもてるようなくふうをしているか。



五つすべてに気をつけて、はっぴょう名人を目指そう！

漢字学習ノートを作ってみよう。

漢字学習ノート

名前

◎めあて

☆新しく学習する漢字について、「漢字学習ノート」を作りましょう。

- ①その漢字の読み方を書く。
- ②その漢字の意味を書く。
- ③その漢字の組み立てについて書く。
- ④その漢字をつかった言葉をあつめて書く。
- ⑤あつめた言葉をつかって、文を作る。

☆「集」という漢字で、漢字学習ノートを作ってみよう。

漢字

集

音読み

シユウ

意味

あつまる

くん読み

あつーまる

あつめる

組み立て

「隹」と「木」とが組み合わさった字

言葉

集合

集会

集金

集計

集団下校

集まる

集める

文

わたしは、時間になったので公園へ集合した。

自分の好きな漢字で、漢字学習ノートを作ってみよう。

漢字学習ノート

名前

◎めあて

☆自分の好きな漢字を一つえらび、「漢字学習ノート」を作りましょう。

- ①その漢字の読み方を書く。
- ②その漢字の意味を書く。
- ③その漢字の組み立てについて書く。
- ④その漢字をつかった言葉をあつめて書く。
- ⑤あつめた言葉をつかって、文を作る。

解答略

漢字

--

音読み

くん読み

意味

組み立て

言葉

文

二年生で学んだ漢字を、正しく書けるようにしよう。

二年生で学んだ漢字

名前

◎めあて

☆つぎの——線のひらがなを、正しい漢字になおしましょう。おくり
がながひつようなら、つけましょう。

・せてんの一日。

晴天

・しんゆうと遊ぶ。

親友

・ひろばでうたう。

広場

歌う

・みんなのえがおが見たい。

顔

・はるのかぜがふいている。

春

風

・おいしいごはんをたべる。

食べる

・おなじおべんとうをかう。

同じ

・知っていることがおおい。

知っている

☆正しく書けていたら、○をつけよう。

