

第1学年 学年だより

# なかよし

令和5年度  
4月号 NO.1

4月6日発行

## ご入学おめでとうございます

お子様のご入学おめでとうございます。心よりお喜び申し上げます。

今日から、御劔小学校の一年生としての新しい生活が始まります。

希望と喜びで心はずむ子どもたち。小学校生活のリズムに慣れて、学校のきまりや学習の基礎など、たくさんのことを学んでいけるよう、指導していきたいと思います。

保護者の皆様のご理解とご協力を、どうぞよろしくお願いいたします。

### 担任紹介

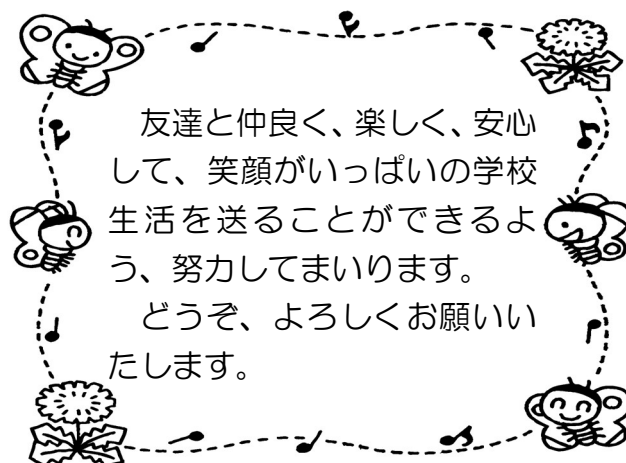


#### 【1組】

牧野 優花  
(まきの ゆうか)

#### 【2組】

中野 美保  
(なかの みほ)

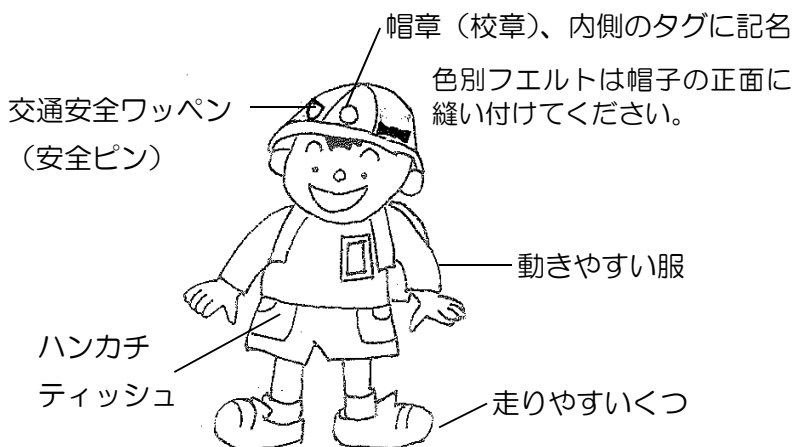


- 学校から連絡したいことは、学校だより、学年だより、連絡帳を通してお知らせいたします。必ず目を通していただくようお願いいたします。
- 本校にお越しの際は、保護者用名札（4月11日に配布）の着用をお願いいたします。また、正門にはインターホンがありますので、お名前とご用件をお知らせくださいますようお願いいたします。

### 登下校について

- ◆登校… 近所の子どもたちが誘い合って登校します。（呼びかけ登校）  
1年生は、3月にお知らせした時刻に、上級生が迎えに行きます。登校の用意をして家で待っていてください。
- ◆下校… 1年生だけで集団下校をします。4月中は、お迎え当番の方に学校までお迎えに来ていただきます。  
〔4月20日（木）は分団児童会のあと、分団担当引率のもと全校一斉で下校します。〕

## 服装について



※ 名札は、在校中だけ使  
います。ただし、6日は持ち帰  
り、自分でつけたりはずした  
りできるようご家庭で練習を  
させてください。

10日(月)に学校へ持たせ  
てください。

## 記名について

- ◆ 油性のサインペンで記入してください。
- ◆ 持ち物や使用するものすべてに、ひらがなで名前を書いてください。  
鉛筆、消しゴムなど、小さな物にでも記名してください。

## 連絡袋・連絡帳について

- ◆ 連絡帳は、連絡袋に入れて毎日持たせてください。欠席の連絡や、何か担任に伝えたいことがあるときに活用してください。
- ◆ ご家庭から連絡帳で何か連絡されるときは、お子様に、「担任に朝、連絡帳を出すよう」一言添えてください。
- ◆ 学校からの連絡を書いたり印刷物を入れたりしますので、毎日必ず見てください。連絡帳に連絡が書いてあったときは、ご覧になったしるしに、押印かサインをお願いします。
- ◆ 欠席するときは、連絡帳に欠席の理由を書いて、兄・姉か、同じ分団の登校班の人に依頼して、学校へお知らせください。緊急の場合は電話でも結構です(881-7105)  
\*分団の班長にも必ず伝えてください。

## ランドセルに入れて毎日持ってくるもの

- ◆ 連絡帳、連絡袋、教科書・ノート(その日に学習する教科の物)、下敷き、箱形の筆箱(2BかBの鉛筆4~5本、赤鉛筆、消しゴム)、自由帳、防犯ブザー(登下校時に身に付けます。)



## ノートについて


- ◆ 国語・算数ノートは、入学説明会の折に説明したマス目のノートを使います。(国 10マス、算 12×7マス)
- ◆ 生活科ノート「わたしのあゆみ」・書写ノート・道徳ノート「心かがやけ」は、学校で用意した物を使います。学校で保管をして使いますが、学期末に持ち帰ったときは、学習した内容をご覧いただいて次の学期の初めに持たせてください。

## 道具箱・体操服・粘土について

- ◆ 道具箱…はさみ・のり(2種類)・パス・全芯色鉛筆・書き方ペン(2本組)を入れて10日(月)に持たせてください。
- ◆ 体操服…上(白いもの)・下(紺色のズボン)・赤白帽子それぞれに記名し、フックにかけやすい布袋に入れて11日(火)に持たせてください。(特に汚れたとき以外は、週末に持ち帰ります。)
- ◆ 粘土…ビニール袋から出してください。ケース(ふたの短い側面)・粘土べらに記名をお願いします。12日(水)に持たせてください。

## 図工下敷きについて

- ◆ 図工の授業などで、机の上を汚さないようにするために新聞紙を使います。右図のように、2枚の新聞紙を二つ折りにして(1ページ分の大きさ)、周りを右の絵のようにガムテープでとめてください。ペンで名前を書いて、道具箱に入れてください。



周りをガムテープでとめる。

## その他

- ◆ 早退するときには、安全のため、学校まで迎えに来ていただくようお願いいたします。※ 正門付近に車を停めないでください。
- ◆ 傘は持ち手に、長ぐつは外から見えるところに記名をお願いします。置き傘として、折り畳み傘をご用意ください。自分で開いたり閉じたりできるようにしておいてください。

## 今週の予定

- |       |     |                       |
|-------|-----|-----------------------|
| 6日(木) | 入学式 | * 上ぐつは土間のくつ箱へ置いて帰ります。 |
|       |     | * 上ぐつ袋は、教室で保管します。     |
| 7日(金) | 始業式 | * 1年生はお休みです。          |

## 来週の学習予定




日 (曜日)	1時間目	2時間目	3時間目	持ち物 (○印) 提出物 (◆印) 下校時刻 (※印)
10日 (月)	<b>がっきゅう かつどう</b> くつばこと ロッカーの つかいかた	<b>たいめんしき</b>	<b>がっきゅう かつどう</b> ならびかた げこうのしかた	◎ランドセルで登校します。 ○ 名札 ○ 道具箱 ○ 学校への提出書類(10日締切) ※連絡封筒に入れてください。 ※ 11:20下校
11日 (火)	<b>がっきゅう かつどう</b> れんらくぶくろの つかいかた  トイレの つかいかた	<b>たいいく</b> きがえのしかた	<b>こくご</b> えんぴつの ただしい もちかた	○ <u>学校への提出書類</u> ○ <u>こくご</u> の教科書・ノート ○ ぞうきん2まい(無記名) ○ 体操服 ※ 体育の授業がなくても、体操服は 週の始めの日に持たせてください。 ○ 体育館シューズ ※ 11:35下校
12日 (水)	<b>こくご</b> なかよしのき	<b>がっきゅう かつどう</b> こうつう あんぜん きょうしつ	<b>さんすう</b> かずとすうじ	○ <u>こくご</u> の教科書・ノート ○ <u>さんすう</u> の教科書・ノート ○ 粘土  ※ 11:35下校
13日 (木)	<b>せいかつ</b> ともだちと なかよし	<b>さんすう</b> かずとすうじ	<b>おんがく</b> どんなうたが あるかな	○ <u>せいかつ</u> の教科書 ○ <u>さんすう</u> の教科書・ノート ○ <u>おんがく</u> の教科書  ※ 11:35下校
14日 (金)	<b>ずこう</b> すきなかたちや いろなあに	<b>がっきゅう かつどう</b> しんぞう けんしん	<b>こくご</b> なかよしのき	○ <u>ずこう</u> の教科書 ○ <u>こくご</u> の教科書・ノート  ※ 11:35下校

新1年生の持ち物と主な提出物について

【持ち物】

持ち物	持ってくる日	その他
上ぐつ		週末に持ち帰り、洗って翌週の始めに持ってくる。上ぐつの袋は、週末まで学校で保管します。
道具箱 新聞紙	4月10日(月)	1学期間は学校に置いておく。 中の物には全てひらがなで記名。 (新聞紙については下図参照)
ぞうきん 2枚	4月11日(火)	記名はしないでください。
体操服・赤白帽子		週末に持ち帰り、洗って翌週の始めに持ってくる。(袋については下図参照)
体育館シューズ		1学期間は学校に置いておく。 (袋は、ひもで閉じるものをご用意ください)
粘土	4月12日(水)	1学期間は学校に置いておく。
給食袋・ナフキン マスク	4月18日(火)	給食が始まるまでに、詳しくお知らせします。



**新聞紙** 新聞紙を2枚重ね、ガムテープで周りを補強してください。記名もお願いします。



**体操服袋** 40cm くらいのもものをご用意ください。かける場所は、フックから床まで70cm くらいです。細い丸ひもがおすすめです。

【主な提出物】

提出物	提出日	その他
児童個票		記入もれのないようにお願いします。
学校給食申込書		切り取ってご提出ください。
保健関係書類 (押印・サイン有り)	4月10日(月)	連絡用封筒に入れてご提出ください。 (クリップで止めて配布したものです)
ゆうゆう		申し込みは、任意です。
教育会申込書		
ホームページ、各種 取材について	4月13日(木)	11日に配布するのでご提出ください。 (押印・サインをお願いします)
南海トラフ地震発生 時の引き取り調査票	4月17日(月)	11日に配布するのでご提出ください。

