

～みんなでのびよう!～

ぐんぐん!



令和3年度

学年だより1年生4月号①

名古屋市立牧野小学校

お子さんのご入学おめでとうございます。お子さんたちは、小学生になる期待や喜びで、小さな胸をいっぱいにくらませていることでしょう。これから始まる小学校生活の中で、多くの友達と豊かに関わり、心身ともに健やかに成長してほしいと思います。保護者の皆様方のご理解とご協力をいただきながら、お子さんが笑顔あふれる楽しい学校生活を送れるよう、努めてまいります。1年間どうぞよろしく願いいたします。



1組担任(学年主任) 藤井 比奈多  
自分も友達も大切にできる温かい学級づくりを目指します。



趣味:スノーボード・キャンプ

### 【 行 事 予 定 】

日	月	火	水	木	金	土
28	29	30	31	1	2	3
4	5	6	7	8	9	10
		入学式 11:20下校	着任式 始業式 1年生家庭学習	対面式(1限) 校外児童会(3限) 11:35一斉下校	離任式(1限) 11:35下校	
11	12	13	14	15	16	17
	防災訓練(2限) 11:45下校	学級写真撮影 安全指導 11:45下校	心臓検診 11:45下校 学級懇談会 13:45～	身体測定 11:45下校	防災訓練予備日 11:45下校	
18	19	20	21	22	23	24
	給食開始 視力検査 14:35下校	PTA総会11:00～ 授業参観(5限)	遠足 弁当・水筒持参	歯科検診 14:35一斉下校	遠足予備日 (行事食)	
25	26	27	28	29	30	1
		体力運動能力調査	視機能検査	昭和の日 		

### 《登校について》

8日(木)から、分団登校となります。分団集合場所と時刻は「おむかえカード」でご確認ください。分団の上級生の迎えは、16日(金)までです。(JR名古屋フラット居住の方は、中庭に集合してください。)欠席の場合は、分団長にお伝えください。

### 《下校について》

下校は、方面別(フェルトの色別)に集団下校をします。しばらくは、教員が西門方面と南門方面に分かれて引率します。通学路を覚えるまでの間、ご都合がございましたら、学校や通学路の途中までお迎えをお願いします。

○ 方面別の色

西門から下校・・・竹橋(青) 若宮(ピンク)

南門から下校・・・牧野・椿(緑) JRフラット(黄)

## 《持ち物について》

### ○ 身に付けるもの

- ・ 黄色い帽子
  - ※ ワッペンと下校方面別フェルトを付ける。（右写真参照。）
- ・ ハンカチ、はな紙（両方とも必ず記名してください。）

※ 名札は、学校保管をします。学校に来たら自分で左胸に付け、帰りにはずします。

※ 入学式の日には名札を付けて帰りますので、一人で付けたたり、はずしたりできるように、ご家庭で練習してください。

また、本日、お渡しした名札は、8日（木）に連絡袋に入れて持たせてください。



### ○ ランドセルに毎日入れてくるもの

- ・ 連絡帳（連絡袋に入れて） ・ 下敷き
- ・ 筆箱（鉛筆2BかB・5本、赤鉛筆・1本、消しゴム・1個、定規・1本）
- ・ マスク（予備）

※ 無地のノート（自由帳）は、道具箱に入れて学校に置いておきます。

※ 予備のマスクは、ランドセルのポケットに常に入れておきます。



## 《提出物について》

### ○ 別紙入学式当日の配布物一覧をご確認ください。

- ・ 週の予定をご参照ください。

## ★ お知らせ と お願い ★

1 学年だよりについて・・・ 月末（27日ごろ）に発行します。（4月は時間割が決まるまで随時発行）よくお読みいただき、学校の教育活動へのご理解をお願いします。

2 欠席連絡について・・・ 欠席する場合や遅刻する場合は、必ず学校にご連絡ください。（通学班にも連絡をしてください。）

3 学校徴収金について・・・ 5月からゆうちょ銀行の口座より、自動引き落としの方法で徴収します。徴収金額は、毎月の学年だよりでお知らせします。

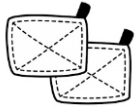
**4月分の給食費は、5月に引き落としさせていただきます。**

※ 希望購入品の場合は、自動引き落としをしません。おつりのないよう現金を封筒に入れ、記名の上、封をして持たせてください。

※ 4月は、遠足（4月21日）交通費208円を、4月13日（火）に、現金で徴収させていただきます。（封筒を前日に配布しますので、テープ等で封をしておつりのないよう  
に持たせてください。）

4 体育の服装について・・・ 左胸に校章を付けてください。（校章がプリントされた物も販売されています。）12日（月）の体育の授業で使いますので、それまでにご準備ください。通常は、体育の授業時に使用し、その日に持ち帰ります。

- 5 ぞうきん・・・・・・・・・・ 学級の掃除等で使いますので、しぼりやすい厚さのものをお願いします。9日（金）に、2枚持たせてください。



※ 1枚は、学級用として使用しますので、1枚は無記名、もう1枚は記名でお願いします。

- 6 洗濯バサミ・・・・・・・・・・ ぞうきんを椅子に固定しますので、1つ持たせてください。

大きめの物が止めやすいです。



## 《学用品の準備について》

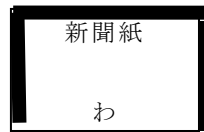
学用品には、すべて学年・氏名が書いてあるかを確認してください。友達が読めるように氏名は、ひらがなでお願いします。

- ※鉛筆やパス・色鉛筆・・・・・・・・1本ずつ記名。
  - のり・・・・・・・・キャップと本体に記名。
  - はさみ・・・・・・・・袋と本体に記名。
  - ねんど・・・・・・・・箱（ふたにも）とねんどペラに記名。

### ★道具箱に入れておくもの★

はさみ、のり、セロハンテープ（小）、色鉛筆（15色程度）、油性ペン（黒）、パス、自由帳  
新聞紙（2枚を重ね、三方をテープで貼ったもの）★ 全て記名をお願いします。

ガムテープなどではしをとめる。



学用品の準備は、お子さんと一緒にしながら、少しずつ自分でできるように声掛けをしてあげてください。

## 《連絡帳について》

別紙1の「れんらくひょう」を切り取って、連絡帳の表紙に貼り付けてください。

欠席をしたときに、連絡帳及び学校からの連絡を確実に届けるための表です。

「れんらくをおねがいする人」には、あらかじめ当人とその家の方をお願いをして、了承を得ておいてください。

兄弟が在学中の方も、もう一人は兄弟以外の方で、必ず2名記入してください。

2枚同じものを記入していただき、1枚は連絡帳の表紙に貼り、もう1枚は担任が保管しておきますので、12日（月）までに担任へ提出してください。別紙に、貼り方の見本があります。

※ 連絡帳は毎日、必ず点検していただき、学校からお知らせがあったときは、必ずサインか押印をお願いします。

※ 文字を書くことに慣れてきたら、お子さん自身に毎日の連絡事項を書かせたいと考えています。

※ 連絡帳は、必ず連絡袋に入れて持たせてください。連絡袋には、学校からの配布物を入れて持ち帰ります。

## 《今後の予定》4月8日(木)～13日(火)

※下校時刻は 11:35 です。

日	曜日	1時間目	2時間目	3時間目	持ち物 連絡
8	木	<p style="text-align: center;"><b>たいめんしき 対面式</b></p>	<p style="text-align: center;"><b>がつきゆうかつどう 学級活動</b></p> <ul style="list-style-type: none"> <li>・あいさつの仕方</li> <li>・返事の仕方</li> <li>・トイレや手洗い場の使い方</li> <li>・ロッカーの使い方</li> <li>・くつの入れ方</li> </ul>	<p style="text-align: center;"><b>こうがいじどうかい 校外児童会</b></p> <ul style="list-style-type: none"> <li>・登校する時のルールなどを確認します。</li> </ul> <div style="border: 2px solid blue; padding: 5px; text-align: center;"> <p><b>雨天の時は、下靴を入れるビニル袋を持たせてください。</b></p> </div> <p style="text-align: center;">いつせいげこう 一斉下校</p> <p style="text-align: center;"><b>★この日は 11:35に 下校します。</b></p>	<p style="text-align: center;"><b>★ランドセルで登校します。</b></p> <ul style="list-style-type: none"> <li>◎名札      ◎道具箱</li> <li>◎ひらがなとすうじのおけいこ</li> </ul> <p style="text-align: center;"><b>★この3つは学校保管します。</b></p> <ul style="list-style-type: none"> <li>◎筆箱（鉛筆は削って）</li> <li>◎連絡帳</li> <li>◎下じき</li> </ul> <p style="text-align: center;"><b>★この3つは毎日持ってきます。</b></p> <p style="text-align: center;">ぶんだん      いつしよ      かえり 分団のみんなと一緒に帰ります。</p>
9	金	<p style="text-align: center;"><b>りにんしき 離任式</b></p> <ul style="list-style-type: none"> <li>・正しい姿勢</li> <li>・話の聞き方</li> </ul>	<p style="text-align: center;"><b>がつきゆうかつどう 学級活動</b></p> <ul style="list-style-type: none"> <li>・下校時の仕方</li> <li>・遊具の使い方</li> </ul>	<p style="text-align: center;"><b>せいかつ 生活</b></p> <ul style="list-style-type: none"> <li>・みんななかよし</li> </ul>	<ul style="list-style-type: none"> <li>◎ぞうきん2枚</li> <li>◎洗濯バサミ</li> <li>◎生活の教科書</li> </ul> <p style="text-align: center;">&lt;希望者のみ提出&gt;</p> <ul style="list-style-type: none"> <li>・教育会入会申し込み</li> <li>・ゆう&amp;ゆう申し込み</li> </ul> <p>(どちらも申し込みをする方は封筒に名前を書き、現金を入れ、封をして持たせてください。)</p> <p style="text-align: center;"><b>★金曜日には、上靴を持ち帰ります。</b></p>

1 2 月	<p><b>たいいく 体育</b></p> <ul style="list-style-type: none"> <li>きかえかた ・着替え方</li> <li>ゆうぐあそび ・遊具遊び</li> </ul>	<p><b>ぼうさいくんれん 防災訓練</b></p> <ul style="list-style-type: none"> <li>かじとき ・火事の時の</li> <li>ひなんしかた 避難の仕方</li> </ul>	<p><b>こくご 国語</b></p> <ul style="list-style-type: none"> <li>はなしききかた ・話の聞き方</li> <li>ただしいしせい ・正しい姿勢</li> </ul>	<ul style="list-style-type: none"> <li>◎上靴</li> <li>◎児童個票</li> <li>◎家庭用連絡袋に入っている保健関係の提出物 (家庭連絡袋に入れて持たせる)</li> <li>◎国語の教科書・ノート</li> <li>◎体操服</li> <li>◎れんらくひょう</li> </ul>
1 3 火	<p><b>がっきゅうしゃしん 学級写真</b></p> <p><b>さつえい 撮影</b></p>	<p><b>さんすう 算数</b></p> <ul style="list-style-type: none"> <li>かずとすうじ ・かずとすうじ</li> </ul>	<p><b>ずこう 図工</b></p> <ul style="list-style-type: none"> <li>じぶんかお ・自分の顔を</li> <li>かこう</li> </ul>	<ul style="list-style-type: none"> <li>◎算数の教科書とノート</li> <li>◎図工の教科書</li> <li>◎ねんど (本体と付属品に記名)</li> <li><b>★ねんどは学校で保管します。</b></li> </ul>

★時間割が決まりましたら、日々の持ち物は以下ようになります。

### <持ち物>

国語・算数	教科書・ノート
生活・音楽・図工・書写・道徳	教科書
体育	体操服



※ お子さんと一緒に、翌日の準備をしてください。忘れ物をしない習慣は、今のうちにしっかりと身に付けさせたいものです。

### 《その他の連絡》


- ◆ 14日(水)の13:45より、学級懇談会を行います。入学して間もない子どもたちの様子などをお伝えしたいと思いますので、ご多用のところ恐れ入りますが、ぜひお越してください。
- ◆ 水分補給のため、基本的には毎日、水筒を持たせてあげてください。よく似た水筒が多いので、しっかりと記名をお願いします。
- ◆ 元気な子どもたちですが、慣れない環境の中での生活は、知らず知らずのうちに疲れがたまって出てきます。しばらくは、早目の就寝を心掛け、ゆとりをもって生活させてあげてください。

- ◆ 学校からの連絡物は、すべて連絡袋に入れて持ち帰ります。必ず、毎日確認をしていただきますようお願いいたします。
- ◆ 低学年のころは、トワイライトルームに行くのか、行かないのか分からなくなることがよくあります。ご家庭で、「今日は行く」「今日は行かない」とはっきりと確認をお願いします。
- ◆ 次回の学年日より「ぐんぐん！」の発行は、4月13日（火）となります。

**たくさんのお知らせ、お願いごとをして恐縮ですがご協力ください。  
また、心配なこと、おたずねになりたいことなどがありましたら、お気軽  
に担任までご相談ください。**




# 「れんらくひょう」の貼り方



★ 切り取ってご使用ください。


(連絡帳に貼るもの)

きりとり

<b>れんらくひょう</b>		
1ねん	くみ	
なまえ		
( )		
れんらくをおねがいする人		
ねん	くみ	
なまえ		
( )		
ねん	くみ	
なまえ		
( )		

(担任に提出するもの)

きりとり

<b>れんらくひょう</b>		
1ねん	くみ	
なまえ		
( )		
れんらくをおねがいする人		
ねん	くみ	
なまえ		
( )		
ねん	くみ	
なまえ		
( )		