



にこにこ

ご入学おめでとうございます

やわらかな春の光の中、お子さまが入学式を迎えられましたことを心よりお祝い申し上げます。いよいよ小学校生活のスタートです。たくさんの友達と仲良く生活し、心身ともにたくましく成長してほしいと願っています。

学年だより「にこにこ」は、子どもたちが毎日、笑顔いっぱいでも過ごしながら成長していったほしいという思いを込めて名付けました。ご家庭と学校をこの学年だより「にこにこ」がつなぎ、学習用具や持ち物、学習の進め方、連絡事項などをお伝えします。不明な点やご意見などありましたら、連絡帳などで遠慮なく担任までお知らせ下さい。

私たち担任は、子どもたちが毎日笑顔で登校できるよう、一人一人の子どもを見つめ、励ましていきたいと思っています。保護者の皆様のご理解とご協力をお願いいたします。



★ 担任紹介

1組・・・^{まみや}間宮 ^{りつこ}律子 (学年主任)

2組・・・^{うるの}宇留野 ^{まほ}真穂

よろしくお祈いします。

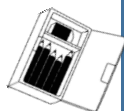


★ 持ち物について

(1) ランドセルの中に入れて毎日持ってくるもの(「5点セット」と「ハテマビセット」)

筆箱、下敷き、連絡帳、連絡袋、自由帳、ハンカチ、ティッシュ、マスク、ビニル袋

★ Bか2Bの鉛筆5本、赤鉛筆1本、消しゴム1個(すべてに記名)



★ 家庭と学校の連絡に使います。お知らせなどで持って帰りますので、帰宅後、お子さまと話し合いながら、毎日見て、確認、押印をお願いします。

★ 提出するプリントなどは連絡袋に入れてください。

★ ハンカチ・ティッシュは、毎日身に付けてください。また、身に付けたものとは別に、予備としてランドセルに入れてください。

通称：ハテマビセット

※ 給食が始まると、はし・ナフキンを袋に入れて、毎日持ってきます。(19日(水)から)

※ 防犯ブザーはランドセルに付けてください。

(2) 毎日身に付けてくるもの

- 黄色い帽子
下校グループ別にフェルトを付けてください。
※ 右図参照
- ハンカチ、ティッシュ
- 名札
名札は裏表が変更できるものです。校内では名前が見えるように、下校時は交通安全のイラストが見えるようにします。1学期中は、この名札を付けて登下校します。クリップ式のものを使用していただいても結構です。
※ 2学期からは、2年生以上と同じプレートの名札になります。

★ フェルトの付け方 ★

フェルトの中央を糸で絞り、ちょうちょの形を作ってから、黄色の帽子の頭頂にしっかり糸でつけてください。



※ 黄色いワッペンは、帽子の右側に付けてください。

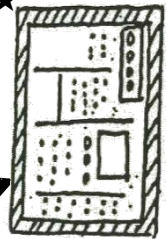
(3) 週の最初に持ってくるもの (月曜に持ってきて、金曜に持ち帰ります。)

- 体操服、赤白帽子 (袋に入れて)
- 上靴 (袋に入れて)
- 給食エプロン (白衣)
給食が始まりますと、金曜に持ち帰り、洗濯して月曜に持ってきていただきます。

★ 新聞シートの作り方 ★

2、3枚重ねて、まわりをガムテープでとめてください。

ガムテープ

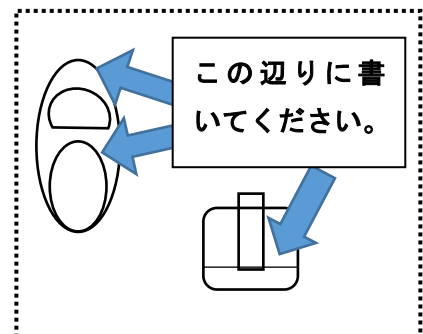


(4) 学期の最初に持ってきて、学校で保管するもの

- 体育館シューズ (袋に入れて)
 - 道具箱 (はさみ、スティックのり、でんぷんのり、セロハンテープ、全芯色鉛筆、クレヨン、フェルトペン、ネームペン、新聞シート(上図参照))
 - 粘土 (ケースに入れて)
 - 雑巾3枚 (1枚は記名、残りの2枚は記名せずに)
- その他学校保管を予定しているものがありますが、その都度お知らせいたします。

★ 記名について

- 上ぐつと体育館シューズの、この部分とかかとの部分の2箇所^①に記名してください。
- 学用品、靴、かさ、ハンカチ、ティッシュなど原則としてすべての持ち物にひらがなで記名をしてください。
- 道具箱の中のもの一つずつ (全芯色鉛筆やクレヨンなど一本一本) にも、油性ペンで記名するか名前シールを貼ってください。
- 新聞シートは、よく見えるところに油性マジックで記名してください。



★ 本日（4月6日）配布した主な提出物

提出物	提出日	
<ul style="list-style-type: none"> ・ 健康調査（緊急連絡）票（黄色の紙） ・ 保健調査（両面A3） 【結核・脊柱・四肢用・腎臓病及び糖尿病健診・アレルギー用】 ・ スポーツ振興センター加入同意書（白色） ・ 個人情報の提供にかかわる同意について ・ 教育会入会のお願い・会費納入袋（希望者のみ） 	4月 10日 (月)	<p>お子さまの健康な発育のため、学校とご家庭との連絡のため、必要な書類です。記入もれがないよう確認してからご提出ください。</p> <p>※ 連絡用封筒に、提出物を入れて持たせてください。</p>

※ 今後も学校だよりや学年だより等、様々な配布物を随時お渡しします。連絡帳と連絡袋を毎日確認してください。返事が必要なものは期限を守ってご提出ください。

※ 入学説明会で配布した「PTA入会及び会費納入承諾書」が未提出の方は4月10日(月)までに担任へご提出ください。

★ 4月の行事予定

- 6日(木) 入学式
- 7日(金) 始業式(1年生は家庭学習)
- 10日(月) 分団会(3限)、一斉下校
- 11日(火) 離任式
- 13日(木) 避難訓練
- 18日(火) 発育測定
- 19日(水) 給食開始・5時間授業開始(5時間授業14時10分ごろ下校)
交通安全教室(5限)
- 21日(金) 聴力検査
- 24日(月) 内科検診
- 25日(火) 学級写真撮影
- 27日(木) 心臓検診
- 28日(金) 授業参観

※ 18日(火)までは3時間授業
11時30分ごろ下校です。



★ 学習の予定（4月6日～10日）

☆ その日の予定を見て、教科書やノートをご用意ください。

毎日もってくる5点セット・・・筆箱、下敷き、連絡帳、連絡袋、自由帳

毎日もってくるハテマビセット・・・ハンカチ、ティッシュ、マスク、ビニル袋

週の初めに持ってくるもの・・・体操服・赤白帽子・上靴（今週は必要ありません）

Ⓜ・・・持ち物 ㊦・・・提出物

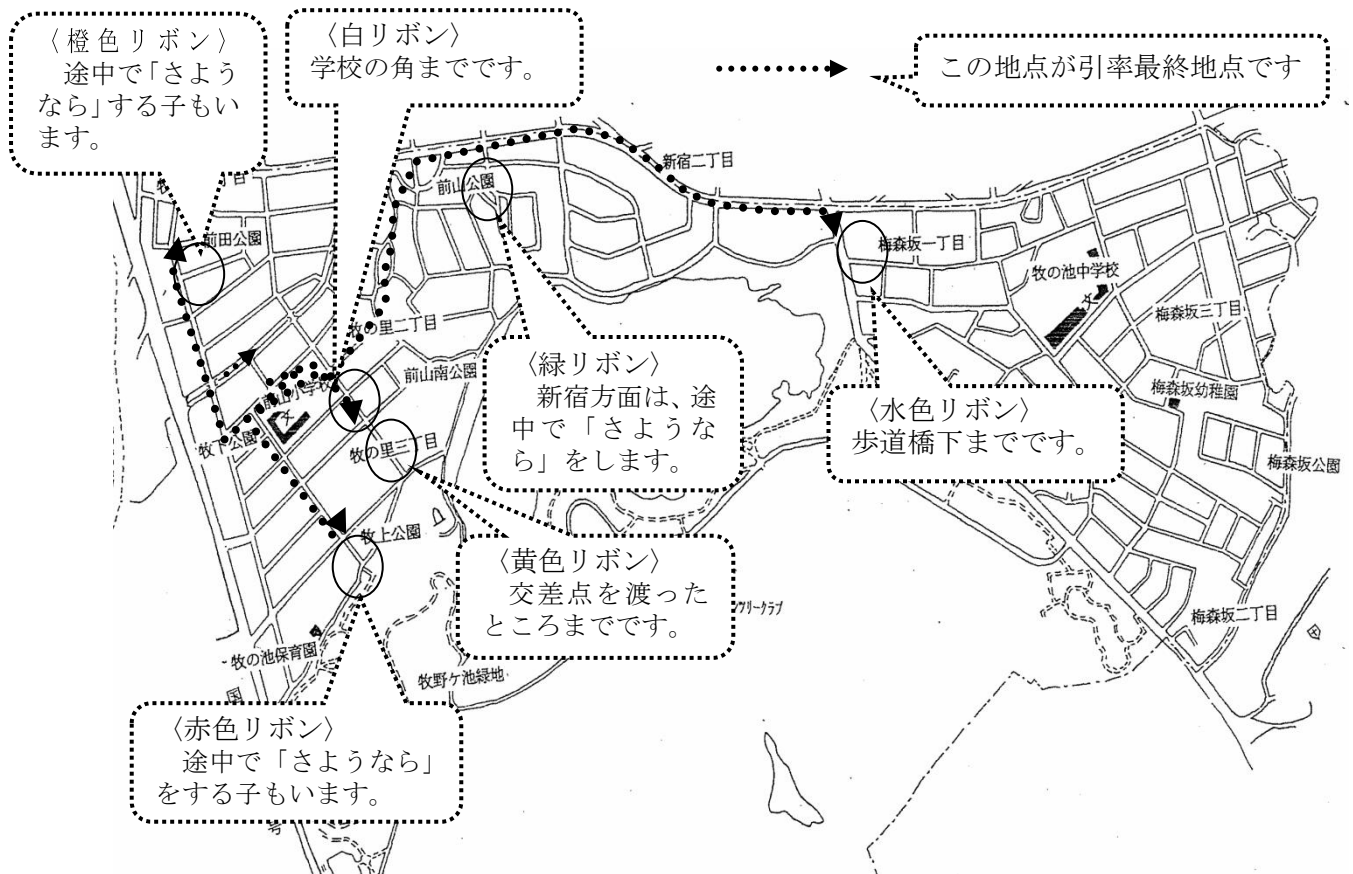
日	1時間目	2時間目	3時間目	持ち物、提出物、その他
6日 (木)	入学式			
<div style="border: 1px dashed black; padding: 5px; margin: 10px auto; width: 80%;"> ☆今週は、1日しかないので、上ぐつは持ち帰りません。☆ </div>				
7日 (金)	家庭学習			
10日 (月) 下校 11:30 学校出発	学級活動(がっかつ) 朝のやくそく 挨拶の仕方 ロッカーの使い方	学級活動 (がっかつ) 提出物調べ 荷物の片付け方	分団会 登校班の確認 ※ 分団で一斉下校（担当の先生が下校の様子を見守ります。）	Ⓜ 5点セット、ハテマビセット ㊦ 健康調査（緊急連絡）票 保健調査 スポーツ振興センター同意書 個人情報の提供にかかわる同意について 教育会入会のお願い・会費納入袋（希望者のみ） ※ <u>連絡用封筒に入れて持たせてください。</u> ※ PTA 入会及び会費納入承諾書（未提出の方）

当分の間、持ち物はお子さまと一緒にそろえてください。学校生活に慣れてきました徐々に自分で準備できるようにしていただけるとよいと思います。



★ 分団について

- ・ 4月10日（月）からは分団の班ごとに班長引率で登校します。
- ・ 集合時刻に遅れないように、集合場所に送り出してください。時刻に間に合わない場合は、保護者が付き添って学校まで連れてきてください。
- ・ 下校は10日（月）から17日（月）まで、下記の方面別に教師が送っていきますので、引率経路のお近くまでお迎えをお願いします。子どもたちがグループで下校する様子を、見守っていただけるとありがたいです。



【方面別下校引率経路】

分団名	フェルトの色	下校方面
梅森坂	水色	北門→東
新宿	緑色	
牧の里2	白色	
牧の里1	橙色	北門→西
学童	青色	
牧の里3	赤色	北門→西
県営2～5	黄色	北門→東