

1年学年だより

名古屋市立楠西小学校

令和5年4月6日

4月号 No.1

はじめのいっぽ



ご入学おめでとうございます！

健やかに成長されたお子さんが、晴れやかに入学式を迎えられたことを、心からお祝い申し上げます。私たちも、希望に胸を膨らませた子どもたちを迎えることができ、うれしく思います。

今日から楠西小学校の一年生として、新しい生活がスタートします。お子さんが一日も早く学校生活に慣れること、毎日、笑顔で楽しく学校生活を送ること、一步一步成長できることに教職員一同、力を尽くしていきたいと思っております。

保護者の皆様におかれましても、ご支援とご協力をどうぞよろしくお願いいたします。

担任です！ よろしくお願ひします

1年1組 のむら 野村 あきこ 亜希子

さくら組 すずむら 鈴木 みこ 美胡

子どもたちが、毎日笑顔で楽しく過ごせるように、私も笑顔で子どもたちと一緒に頑張ります。子どもたちといっぱい学んで、いっぱい遊んで、子どもたちのすてきなところをたくさん発見したいと思います。

一年間、よろしくお願ひいたします。

子どもたちが、学校生活最初の1年を笑顔で過ごすことができるように支えていきます。子どもたちと共に楽しく学び、たくさん遊び、子どもの気持ちを大切に、笑顔の絶えない1年にしていきたいです。

よろしくお願ひいたします。

今日から、ぴかぴかの1年生!!



4月の行事予定

- 6日(木) 入学式
- 7日(金) 始業式 1年家庭学習日
- 10日(月) 分団登校開始 3時間授業 対面式(1限)
分団会議(3限) 一斉下校(11:30)・現地指導
- 11日(火) 班長朝のお迎え終了 3時間授業 お迎え当番開始 下校(11:45)
- 12日(水) 3時間授業 下校(11:45)
- 13日(木) 3時間授業 下校(11:45) 交通安全教室・ヘルメット贈呈式(2限)
- 14日(金) 3時間授業 下校(11:45) 避難訓練
- 17日(月) 3時間授業 下校(11:45) P T A総会(13:30)
- 18日(火) 3時間授業 下校(11:45) 発育測定 保護者お迎え当番終了
- 19日(水) 通常授業開始 給食開始 色別下校開始 避難訓練(予備日)
- 21日(金) 内科健診 学級写真撮影
- 24日(月) 児童アンケート
- 25日(火) 心臓検診
- 26日(水) 授業参観(5限) 学級懇談会(6限)
- 29日(土) 昭和の日

お知らせとお願い

(1) 登下校

★登校

- ・ 4月10日(月)から分団登校です。
- ・ お迎え児童が迎えに行きます。約束の時刻に、すぐ家を出られるように、準備をして待つようご協力お願いします。児童のお迎えは、10日(月)と11日(火)の2日間です。この間に、集合場所と時刻をお子さんと一緒に覚えるようお願いします。
- ・ 分団登校では、8時10分～15分に学校へ到着予定です。
- ・ あわてると交通事故に遭いやすいので、忘れ物は取りに帰らない約束です。

12日(水)からは、自分で集合場所へ!!



ご家庭でも交通安全に気を付けることや先生や上級生の言うことをよく聞いて、並んで安全に登下校できるようにお子さんにお話してください。


★下校

- ・ 4月10日(月)は、11:30に全校で一斉に分団下校します。
- ・ 4月11日(火)から18日(火)までは、お子さんの安全のため、お迎え当番の方で見守っていただきます。
- ・ 当番の方は、11:45に運動場側の門から入って、西土間前の下校集合場所へ来てください。
- ・ 4月19日(水)からは、子どもたちだけで下校します。方面別に色分けした下校班に分かれて下校します。必ず、通学路を通るようにお子さんにお伝えください。

笑顔で送り出してください。



黄色い帽子に下校班の色のフェルト花を縫い付けてください!!



分団下校班のフェルト花は、名札の裏に入れてありますので、黄色い帽子の前面に縫い付けてください。

トワイライトスクールに参加する日は、必ず参加票を記入していただき、連絡袋に入れてください。

また、登校前に、トワイライトスクールに参加することを声掛けしていただき、お子さんが分かるようにしてください。担任は、参加票を確認して下校先を決めますので、忘れることのないようにお願いします。

※ 参加票を持たせることを忘れた場合は、学校（901-8177）とトワイライトスクール（903-7219）の両方にご連絡ください。

(2) 学年だより

毎月1回、月末に配布します（4月は3回）。主に、学習予定・集金・連絡やお願いなどをお伝えします。

学校だより（不定期）、学年だよりどちらにも大切な連絡を載せてあります。十分に目を通して、家のどこかに留めて置いてください。

(3) 時間割

18日（火）までは、給食がないので3時間授業です。14日（金）以降の学習予定は、後日配布する学年だより4月号②でお知らせします。19日（水）からは、5時間授業になります。後日配布する時間割表に従って、学習用具を持たせてください。

(4) 持ち物 すべてのものに名前を!!

★連絡帳 ～連絡袋（ビニルの袋）に入れて～

ご家庭と担任を結ぶノートです。毎日、目を通し、必ず印かサインをお願いします。また、連絡があるときは、朝、担任に提出するようにお子さんに声を掛けておいてください。“体育見学”などの健康状態の連絡にもお使いください。

なお、欠席の時は、連絡帳は使用せず、きずなネットを利用した連絡方法をお願いします。また、分団の班長（同じ分団の児童）に、欠席することを忘れずにお伝えください。欠席時の次の日の連絡は、担任よりお電話させていただきます。

（緊急の場合 楠西小 Tel. 901-8177）

《個人分団カード》

分団の名前	分団	班
班長の名前	ねん年	くみ組 さん
班長以外で家の近い人	ねん年	くみ組 さん
集合時刻	じ時	ふん分
午後の集合時刻	じ時	ふん分
分団の教室	ねん年	くみ組 せんせい先生

10日（月）の分団会議のときに「個人分団カード」を記入し、連絡帳に貼ります。連絡帳を新しいものにしたときにも、貼り直して使用してください。班長や家の近い人がいつでも分かるようにしておいてください。

★筆記用具 ～学習の妨げにならないシンプルなものを～

- ・ 筆箱…鉛筆5本（Bまたは2B）、赤鉛筆1本、消しゴム1個
- ・ 下敷き

鉛筆は毎日お家で削る習慣を!!

★名札 ～1学期は「桜の形」の名札を左胸に～

1学期中は、名札をご家庭から付けて登校させてください。安全ピンの付け外しをお子さんが自分自身でできるように、ご家庭でも練習させてください。

★黄色い帽子

1年間着用します。大切にしてください。
前面に下校班別のフェルト花と横のリボンに交通安全ワッペンを付けてください。



★身だしなみ

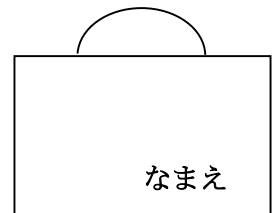
脱ぎ着のしやすい服装で、ハンカチ・はな紙を、毎日身に付けさせてください。爪切りも、こまめに行ってください。

★手さげ袋

～月曜日（週の初日）に、上靴袋と体操服袋と給食エプロンを入れて～
いろいろな荷物を運ぶのに使います。
金曜日（週末）まで、学校で保管します。

机の横に掛けた時に、袋の底が床につかないものを!!

※机の横のフックから床までの長さが43cmぐらいです。

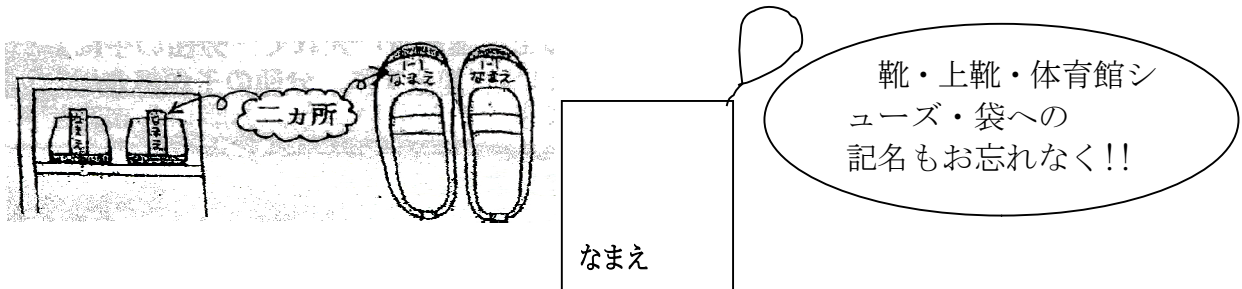


お金を持たせるときは、「学年・組・名前・〇〇代／金額」を明記した封筒などに入れ、しっかりと封をして持たせてください。登校したらすぐに必ず担任に直接渡すようにお話ししてください。
(※ 必ず、おつりがないように、お願いします。)



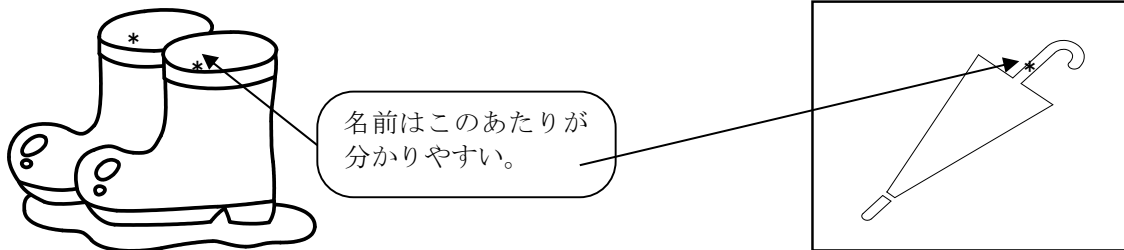
★靴・上靴・体育館シューズ

上靴は毎週金曜日に持ち帰りますので、きれいに洗って月曜日（週の初日）に持たせてください。上靴袋（布製がよい）も金曜日まで学校で保管します。体育館シューズは、学期末に持ち帰ります。



★雨具

- ※ 長靴や傘は、よく見えるところに名前を書いてください。
- ※ 傘は、まとめて止め、傘立てに入れます。自分で傘をまとめ、止め具ができるようにしておいてください。



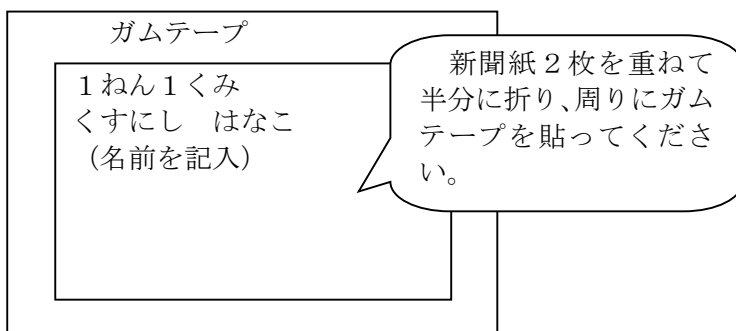
★安全・安心のために ～児童の安全確保のためにご協力を～

- ※ 登下校時に防犯ブザーの携帯をお願いします。
- ※ 来校時に保護者用名札を着用してください。

★道具箱 ～4月10日(月)に～

ご面倒ですが、全ての物(クレパスなどの一本一本、スティックのりはキャップと本体)に名前を書いてください。

- ※ 古新聞紙について
パスやのりを使う際に、机の上に古新聞を敷きます。



11点セット

- ・はさみ
- ・7エキのり
- ・スティックのり
- ・パス
- ・全芯色鉛筆
- ・書き方ペン
- ・マイネームペン
- ・セロハンテープ
- ・古新聞紙
- ・自由帳
- ・レジ袋1～2枚

★ぞうきん(2枚)・洗濯ばさみ(1個) ～4月11日(火)に～


2枚ご用意ください。

※ 1枚目⇒洗濯ばさみ(さおばさみが便利・記名をして)で自分のいすに留めておき、自分で使います。名前を書いてください。

※ 2枚目⇒学級全体で使います。名前は書かないでください。

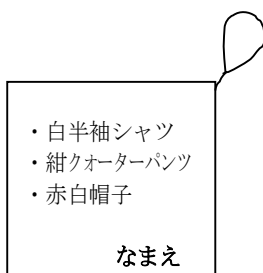


個人用(名前あり)



全体用(名前なし)

★体育の服装 ～4月11日(火)から持たせてください～



布の袋(巾着タイプ)に入れて、毎週月曜日(週の初日)に持たせてください。学校では、フックに掛けておくので、袋の形やひもが長すぎないようにご注意ください。金曜日(週末)に持ち帰りますので、きれいに洗って月曜日に持たせてください。

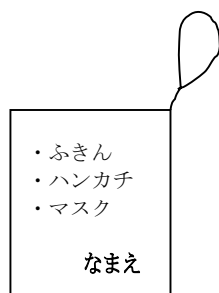
なお、汚れのひどい時は、週の途中でも持ち帰らせることがあります。

★粘土 ～4月12日(水)に～

学校で保管します。ケースと粘土べらにしっかりと名前を書いてください。(名前が消えやすいので。)

粘土は袋から出して、ケースに入れておいてください。

★給食 ～4月19日(水)からスタート～



給食袋には、毎日洗濯をしたふきん・給食用ハンカチ、マスクを入れて持たせてください。給食用ハンカチは、口が汚れたときに拭くためのものです。給食が始まったら、給食当番を決めます。当番の子は、エプロン袋を金曜日(週末)に持ち帰りますので、袋・エプロン・帽子の洗濯とアイロンがけをしていただき、次の月曜日(週の初日)に持たせてください。ボタン等がとれた場合は、直していただくと助かります。ボタンがない場合は、お渡ししますので、お知らせください。次の当番の子が使いますので、お忘れのないようお願いいたします。



(5) 提出物

年度始めは、提出物が、特にたくさんあります。大変ではありますが、お子さんの学校生活がスムーズに行くよう、期限をお守りください。
ご協力をよろしくお願いします。

<茶封筒（連絡袋）> 全員 4月11日（火）提出

下記 10枚の書類を、個人名が書かれた茶封筒「連絡袋」に入れて提出してください。

①児童個票

別紙記入例を参考にして、楷書で丁寧に書いてください。緊急の連絡先も忘れず、お願いします。自宅付近の略図については、地図をパソコン等で印刷したものを貼り付けていただいても結構です。

②保健調査

③保健調査（腎臓検診・歯科）

④保健調査（アレルギー用）

⑤保健調査（結核・脊柱・四肢用）

⑥保健緊急連絡カード

⑦日本スポーツ振興センター加入の同意書

⑧個人情報の使用にかかわる同意書

⑨学校給食申込書

⑩非常災害時緊急引き渡しカード

※「色覚の特性および検査について」は提出する書類はありませんが、希望する方は、連絡帳でお知らせください。

☆<教育会> 希望者のみ 4月14日（金）提出

入会を希望される方は、申込書に必要事項を記入の上、お金を添えて申し込んでください。

☆<就学援助> 新規申請者 4月14日（金）までに提出



昨年度申請し、確定済みの方は必要ありません。



(6) 学習予定(10~13日)

少しずつ自分でできるようになっていくために、お子さんと一緒に用意をしてください。

毎日持ってくるもの・・・黄色い帽子・ハンカチ・はな紙・桜型名札
連絡帳（連絡袋）・筆箱・下じき

日	曜日	1時間目	2時間目	3時間目	持ち物と提出物・学校保管物
10	月	学活 ・対面式 ・朝の準備 ・挨拶と返事 ・並び方	学活 ・トイレの使い方 ・手洗いの仕方 ・ロッカーの使い方	学活 ・分団会議 ※ 朝、登校する班で集まり、集合時刻や場所、並び方の確認をしたり、登校のきまりについて話し合ったりします。 ・一斉下校 ・現地指導 11:30下校	持ち物と提出物・学校保管物 ・桜形名札（毎日身に付けて登校） ・道具箱（道具箱を手さげ袋に入れて持ってくる。手さげ袋も、学校で保管します。）
11	火	学活 ・記名調べ ・机の中の整理の仕方 ・道具箱の使い方 	生活 ・自己紹介 ・学校のきまり（教科書は使いません） 	国語 なかよしのき 11:45下校 茶封筒(連絡袋)に入れて持たせてください。	・体操服 ①児童個票 ②保健調査 ③保健調査(腎臓検診・歯科) ④保健調査(アレルギー用) ⑤保健調査(結核・脊柱・四肢用) ⑥保健緊急連絡カード ⑦日本スポーツ振興センター加入の同意書 ⑧個人情報の使用にかかわる同意書 ⑨学校給食申込書 ⑩非常災害時緊急引き渡しカード [・教育会の申込書と現金] ・国語の教科書・ノート ・そうきん2枚 ・洗濯ばさみ(さおばさみが便利)1個
12	水	生活 ・学校めぐり	体育 ・着替えの練習	算数 どきどき がつこう 11:45下校	・粘土 ・算数の教科書・ノート ・生活の教科書
13	木	国語 ・学校めぐり ・初めての名前	学活 ・交通安全教室ヘルメット贈呈式 ※ 楠西学区連絡協議会様より、ヘルメットを寄贈していただきます。詳細は後日お知らせします。	国語 なかよしのき 11:45下校	・国語の教科書・ノート

＜『きずなネットあんしんメール』への登録をお願いします＞

- ・ 不審者情報や暴風警報発表時や緊急に下校となる場合等のお知らせ等を配信します。

しばらくは緊張の日々です。まずは、集団生活に慣れるということを目標に、ご家庭でのお声掛けをお願いします。

- 食事……朝食を、きちんととらせてください。
- 睡眠……夜は早めに寝させてください。
下校後に昼寝をすることも、疲れを取る上で効果があります。
- 排便……できるだけ、朝、排便するように習慣づけてください。
学校でおもらしした場合は、学校に用意してある下着を使用します。同じサイズのものを買い求めていただいて、お返してください。

下校時 分団別並び場所

西土間

※ 帽子に付けたフェルト花の色で、子どもたちは並びます。

桃	紫	緑	黄 緑	茶	青	ふ じ	水	だ い だ い	赤
---	---	---	--------	---	---	--------	---	------------------	---