

よ〜い!ドン!



ご入学おめでとうございます!

春の花々が、子どもたちの入学を祝うように咲いています。今日から熊の前小学校の1年生として、小学校生活がスタートします。入学の喜びで目がきらきらしている子どもたちと共に、1年間どの子ども心はずませて登校できるように、担任一同、精一杯努力したいと思います。どうぞご理解とご協力をお願いいたします。

1年間よろしくお願いたします!



紙の配布物をご確認ください。



4月の行事予定

- | | |
|--------|---------------------------------|
| 8日(月) | 入学式 |
| 9日(火) | 着任式・始業式
※1年生は家庭学習日です。登校しません。 |
| 10日(水) | 1年生を迎える会(1限) |
| 11日(木) | 分団会議(3限)分団下校・現地指導 |
| 12日(金) | 避難訓練 |
| 16日(火) | 避難訓練予備日 |
| 17日(水) | 身体測定 お迎え当番最終日 |
| 18日(木) | 給食開始
トワイライトスクール開始 |
| 19日(金) | 聴力検査 腎臓検診(第一次) |
| 22日(月) | 心電図検診
学級懇談会 PTA総会(紙面開催) |
| 23日(火) | 地域訪問(~26日まで) |
| 24日(水) | 歩行訓練 |
| 25日(木) | 歩行訓練予備日 |
| 26日(金) | 職員・学級写真撮影 |
| 29日(月) | 昭和の日 |



☆ お願 ☆

学年だより「よ〜い!ドン!」は、学校と家庭とを結ぶ大切な架け橋として、1年生の行事や学習についてお知らせします。


学年だよりをはじめ、配付プリントはすべて連絡袋に入れて持ち帰ります。

また、しばらくは持ち物の準備をお子様自身に確かめさせながら、保護者の方と一緒にしていただくようお願いいたします。

**※連絡袋の確認を、
必ず毎日お願いたします。**



学習予定 4月10日(水)～4月12日(金)

日	曜	学習活動・学校行事	提出物・持ち物など	下校時刻
10	水	<ul style="list-style-type: none"> ・ 1年生を迎える会 ・ 学校のきまり ・ あいさつ 返事の仕方 自己紹介 ・ 下校の仕方 (グループ別下校) 	<p>上靴 (学年とクラスを書いて) ※毎週金曜日に上靴を持ち帰ります。洗って月曜日に持たせてください。</p> <p>ひらがな・すうじ ※ひらがなで記名してください。</p> <p>粘土、粘土ケースと粘土板 (粘土の袋は捨ててください) ※粘土板は、幼稚園や保育園で使っていた物で結構です。持っていない人は、4月中は学校の物を貸しますので、5月までにご用意ください。粘土板のサイズの目安は、32cm×25cmです。 ※ひらがな・すうじ、粘土等は、学校で保管します。</p> <p>PTA 同意書(15日まで)</p> <p>教育会の申込書(任意) ※現金を添え、封筒に入れてください。</p>	11:10
11	木	<ul style="list-style-type: none"> ・ 学級活動 (用具の整理整頓、記名調べ) ・ トイレの場所と使い方 靴箱やロッカーの使い方 ・ こくご ・ 分団会議 	<p>道具箱 はさみ、スティックのり、全芯色鉛筆、パス、油性の名前ペン、フェルト書写ペン(2本)、自由帳、<u>新聞紙で作った敷紙(区工用下敷き)</u> ※道具箱は、1学期の間学校で保管します。</p> <p>国語の教科書と国語のノート ※ノートは学校で保管します。</p> <p>雑巾2枚 ※記名の必要はありません。</p> <p>持ち手付きビニル袋 ※分団会議で使います。外靴が入るサイズです。 ※ビニル袋にクラスと名前を書いてください。</p>	11:30～ 12:00 ごろ (分団下校)
12	金	<ul style="list-style-type: none"> ・ 避難訓練 ・ こくご ・ さんすう 	<p>探検バック (ひらがなで記名) ※学校で保管し、学期末に持ち帰ります。</p> <p>折りたたみ式置き傘 ※開閉の練習をさせてください。 ※傘を外側(たたんだ状態で見えるところ)にも記名してください。</p> <p>体操服 ※今後は月曜日に持ってきて、金曜日に持ち帰ります。</p> <p>体育館シューズ 上靴 ※体育館シューズは、学校で保管し、学期末に帰ります。</p> <p>国語の教科書、算数の教科書と算数のノート ※ノートは学校で保管します。</p> <p>学校給食申込書</p> <p>保健関係書類 6種類(色覚検査を希望される方は7種類) <u>※給食・保健関係の書類は、全て連絡用封筒に入れてください。</u></p>	11:40

★毎日 持ってくるもの

- ・教科書 ・連絡帳（連絡袋に入れて） ・下じき
- ・筆箱（Bまたは2Bの鉛筆5本、赤鉛筆1本、消しゴム1個）
- ・学習者用タブレット（準備が整い、子どもたちが学校生活に慣れてから）

★毎日 身に付けてくるもの


- ・黄色い帽子（交通安全ワッペンを付けて）・名札・ハンカチ・ティッシュ

※服にポケットがない場合は、安全に配慮したポシェットや外付けのポケットなどで、ハンカチやティッシュを身に付けられるように工夫をしてください。

お知らせとお願い

1. 名札について

- ・名札は、毎日左胸に付けて登校させてください。1年間使います。
- ・学校にいる間は名前が見えるようにし、登下校時は裏返して使用します。



2. 持ち物の記名について

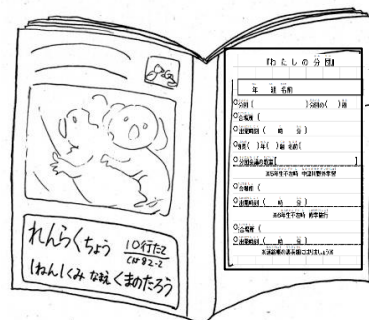
- ・すべての持ち物に学年・組・名前（ひらがな）をはっきりと書いてください。

教科書 連絡帳 連絡袋 ノート 黄色い帽子 鉛筆 消しゴム 下じき はさみ
のり 全芯色鉛筆 パス 自由帳 ハンカチ ティッシュ（マスク） 傘（長傘、
折りたたみ式傘） 靴（上靴、体育館シューズ、外靴） 袋類 体操服など
鉛筆やパスなどは、1本ずつ書いてください。

3. 連絡について

- ・連絡帳に記載のあった場合には、よく読んでサインをお願いします。
- ・遅刻や欠席をされる場合は、「なごやっ子あんしんメール（※登録商標：きずなネット）」を使ってご連絡ください。**オンラインでの受付は、当日の8：10まで**です。受付時刻以降の欠席連絡は、電話（052-878-1600）でお願いいたします。連絡帳での欠席連絡や「おやすみ連絡カード」のお渡しはしません。班長や兄姉などに連絡帳や連絡袋を持たせないでください。
- ・連絡帳は「体調が悪くて、体育を見学する」や「遅刻や早退をする」など、どうしても、担任に知らせておきたいことがある場合に書いてください。
- ・連絡帳に、連絡の記載がある場合は、「先生に見せてね」とお子様に声掛けをしてください。また、学校からの連絡が書かれていたら、保護者欄にサインをしてください。
- ・以前まで、お休みした場合にお配りしていた「おやすみ連絡カード」などは、今年度からお配りしません。たよりや宿題プリントなどは、次に登校したときに渡します。
- ・本日、「わたしの分団」プリントを配りました。名前や分団名など分かる部分は記入し、連絡帳の裏表紙外側に貼っておいてください。

わたしの分団	
年 組 名前	
○分団（ ）分団の（ ）番	
○合場所（ ）	
○出発時刻（ 時 分）	
○解散（ ）年（ ）組 名前（ ）	
○分団会場の教室【 】	
※6年生不在時 中津川野外学習	
○合場所（ ）	
○出発時刻（ 時 分）	
※6年生不在時 総学旅行	
○合場所（ ）	
○出発時刻（ 時 分）	
※連絡帳の裏表紙にはりましょう*	



お知らせ表は
裏表紙に貼る。

4. 集金について

- 毎月、原則2日が引き落とし日になります。学年だよりで金額をお確かめの上、前月の月末までにご入金ください。引き落としができなかった場合は、現金での徴収となりますので、引き落としができるようご協力をお願いいたします。
- 「教育会」に申し込まれる方は、「会費納入袋」封筒に申込書と代金を入れて持たせてください。封筒にも名前を明記し、封をしてください。おつりのないようお願いします。

5. 登下校について

【登校】

- 通学分団の集合出発時刻、集合場所を確認しておいてください。集合出発時刻に間に合うように、集合場所に出掛けるようにし、分団登校をさせてください。集合時刻に間に合わない場合は、保護者の方が付き添って徒歩で登校させてください。車での送りはご遠慮願います。

【下校】

- 4月17日（水）まではお迎え当番の割り当て表に従って、学校に迎えに来ていただきます。下校の方面によって、グループ（リボンの色別）に分かれています。グループの教室に迎えに来てください。
- 下校当番の方は、子どもたちと一緒に帰りながら、子どもだけで下校できるように道を覚えさせてくださるようお願いいたします。
- 4月18日（木）より、子どもたちだけでグループごとに下校します。なお、5月上旬ごろまで、下校グループ担当が付き添って下校をしますが、すべての方面に付き添うことはできません。下校グループを見守っていただけると助かります。



- ★交通安全のワッペンは、登下校時における交通事故傷害保険付きになっています。黄色いリボンの上に付けておいてください。
- ★黄色い帽子の頭頂に、下校方面別のリボンを付けます。図のように、しっかり縫い付けてください。（学童保育は、白色または茶色のリボンを一緒に付けてください。）

【グループ別下校の教室】

組	色	組	色
1	あか (亀が洞1北・西) うすもも (亀が洞2西、亀が洞2東) こいもも (亀が洞3南)	4	おれんじ (藤塚1北、藤塚1南) きいろ (藤塚2・3、藤塚1・3) うすだいたい (藤塚3東)
2	みどり (西神の倉2北、西神の倉2南) きみどり (西神の倉1西、西神の倉1東) やまぶき (熊の前北、熊の前南) ちゃ (熊の前学童)	5	ぐんじょう (亀が洞1東) みずいろ (兵庫1中、兵庫1西) あお (兵庫1・2) くりいむ (熊の前東)
3	むらさき (鏡田) うすむらさき (亀が洞3北・東) あかむらさき (藤塚3南) しろ (みらい学童)		

※ お迎え当番のときは、グループ別下校の教室へお越しください。

6. その他

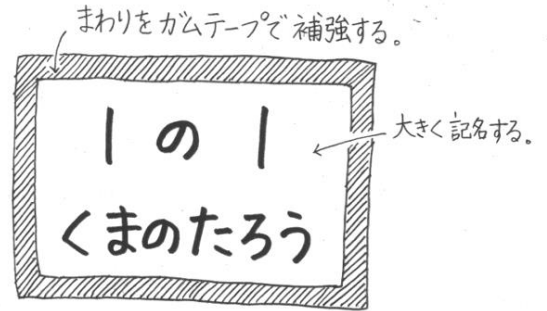
○ 粘土ケースの記名のしかた

粘土ケースは、底部裏側とふたの側面の2か所に記名をお願いします。また、粘土べらと粘土板にも忘れずに記名してください。なお、粘土はビニル袋から出しておいてください。



○ 新聞紙で作る敷紙（図工用下敷き）

新聞紙1枚を二つ折りにし、周りにガムテープを貼ってください。図工などの作業をするときに机の上に敷いて使います。記名もお願いします。



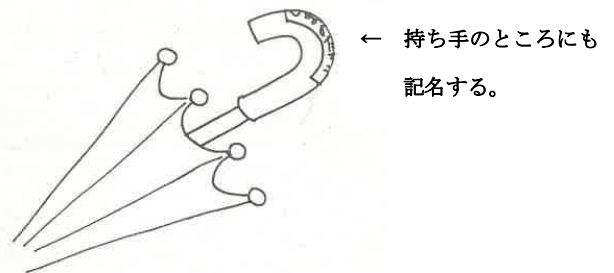
○ 上ぐつの記名場所

上ぐつに記名していただき、ありがとうございました。本日は持ち帰っていただき、クラスを書いて10日（水）に持たせてください。



○ 長傘の記名場所

雨の日は、昇降口が大変混雑します。自分の傘をすぐに見つけたり、取り間違いを防いだりするためにも、持ち手のところに記名してください。



○ 学習者用タブレット

学習者用タブレットは、卒業まで学校より貸与いたします。6月ごろにお配りする予定です。

