

わくわく

名古屋市立熊の前小学校 たいよう・さくら



4月号

令和5年4月6日


ご入学おめでとうございます!

春の花々が、子どもたちの入学を祝うように咲いています。今日から熊の前小学校の1年生として、小学校生活がスタートします。たいよう・さくら組は、本年度14名でのスタートとなります。互いに思いやり、助け合いながら、元気に楽しく過ごせるよう担任も力を合わせて指導してまいります。

保護者の方には、ご不明な点がありましたらお気軽に連絡をいただき、ご家庭と連携しながら進めてまいります。ご理解、ご協力の程よろしく願いいたします。


1年間よろしく願いいたします!!

4月の行事予定



- 6日(木) 入学式
- 7日(金) 始業式(1年生家庭学習 登校しません)
- 10日(月) 分団登校開始 1年生を迎える会
- 11日(火) 分団会議(3限) 分団下校 現地指導
- 13日(木) 避難訓練(2限)(予備日14日)
- 17日(月) 朝会隊形指導
- 18日(火) 身体測定
- 19日(水) 1年生給食開始
1年生トワイライトスクール開始
- 20日(木) 視機能検査
4時間授業 13:35下校
学級懇談会(13:45~)
PTA総会(紙面開催)
- 21日(金) 歩行訓練(2限)(予備日24日)
- 24日(月)~27日(木)
地域訪問の期間を利用して個人懇談会
- 26日(水) 腎臓検診(第一次)
- 28日(金) 職員・学級写真撮影 聴力検査
- 29日(土) 昭和の日

学習予定 4月10日(月)～4月14日(金)

日	曜	学習活動	行事・提出物・持ち物	下校時刻
10	月	<ul style="list-style-type: none"> ・学校のきまり ・あいさつ 返事のしかた 自己紹介 ・1年生を迎える会 	<p>ひらがな・すうじ (ひらがなで記名)</p> <p>粘土、粘土ケースと粘土板 (粘土の袋は捨ててください。粘土板は幼稚園や保育園で使っていた物で結構です。持っていない人は、学校の物を貸します。粘土板のサイズの目安は32cm×25cmです。)</p> <p>【ひらがな・すうじ、粘土等は、学校で保管します】</p> <p><u>学校給食申込書</u></p> <p><u>保健関係書類5種類</u></p> <p>(給食・保健書類全て連絡用封筒に入れてください)</p> <p>PTA 同意書 (～12日(水)までに)</p> <p>教育会の申込書</p> <p>(現金を添え、封筒に入れてください)</p>	11:20
11	火	<ul style="list-style-type: none"> ・学級活動 (用具の整理整頓、記名調べ) ・トイレの場所と使い方 靴箱やロッカーの使い方 ・分団会議 	<p>道具箱</p> <p>{はさみ、液状のり、スティックのり、全芯色鉛筆、パス、油性の名前ペン、フェルト書写ペン(2本)、自由帳、<u>新聞紙で作った敷紙(図工用下敷き)</u>}</p> <p>【道具箱は、1学期の間学校で保管します】</p> <p>国語の教科書とノート</p> <p>雑巾2枚 (記名の必要はありません)</p>	11:30～ 12:00 ごろ (分団下校)
12	水	<ul style="list-style-type: none"> ・国語 ・算数 ・学活 	<p>個別の支援計画・指導計画作成に向けての調査用紙</p> <p>探検バック (ひらがなで記名)</p> <p>【学校で保管します】</p> <p>置き傘 (開閉の練習をさせてください)</p> <p>体操服</p> <p>※今後は月曜日に持ってきて金曜日に持ち帰り</p> <p>体育館シューズ</p> <p>【学校で保管し、学期末に持ち帰ります】</p> <p>算数の教科書とノート</p>	12:00
13	木	<ul style="list-style-type: none"> ・算数 ・国語 ・体育 ・避難訓練 	<p>音楽・生活・図画工作の教科書</p>	12:00

14	金	<ul style="list-style-type: none"> ・国語 ・算数 ・自立活動 	道徳・書写の教科書	12:00
----	---	---	-----------	-------

お知らせとお願い



1. 持ち物について

<毎日持ってくるもの>

- ◇ ランドセル（終業式・修了式などは、手提げかばんでも OK です。）
 - 1・2学期の始業式には、新しい教科書を持ち帰るのでランドセルが安全でいいと思います。
- ◇ 黄色い帽子（交通安全ワッペンをつけたもの） 記名
- ◇ 名札：毎日、左胸につけて。登下校時は名前が分からないように裏返します。
 - この名札は1年間使います。
- ◇ 水筒：割れない物を用意し、中身はお茶または水を入れてください。また、ひものあるものをご用意ください。 記名
- ◇ 筆箱（鉛筆Bまたは2Bを5本、赤鉛筆を1本、消しゴム1個：消しやすいもの） 1本ずつ記名
- ◇ 下敷き（B5 サイズより一回り大きい物） 記名
- ◇ 連絡帳（連絡帳袋に入れて） 記名
- ◇ ハンカチ・ティッシュ（ズボンなどのポケットに入れてください。ポケットがない場合は、安全に配慮したポシェットや外付けのポケットなどで身に付けられるよう工夫してください。）（鼻が出てあまりにひどいときには、箱ティッシュを持たせてください。） 記名
- ◇ 給食袋 [4月19日（水）から始まります] 記名
 - ナフキン（布）、口拭き用ハンカチを布袋に入れてください。→毎日持ち帰ります。毎日、清潔なものを使用できるようにお願いします。

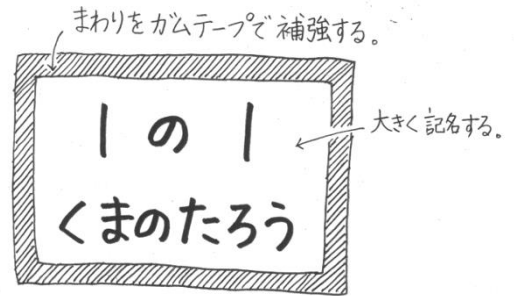
<月曜日に持ってきて、金曜日に持ち帰るもの>

- ◇ エプロン：授業で洗濯学習を行うことがあります。持ち帰った場合は、家庭で洗濯とアイロン掛けをして、月曜日に持たせてください。
- ◇ 上靴：家庭で洗濯して、月曜日に持たせてください。
 - 記名
- ◇ 体操服：家庭で洗濯して、月曜日に持たせてください。
 - 記名



<学校で保管するもの>

- ◇ 教科書（今日配付された教科書は、全て名前を書いて、学校に持たせてください。） 記名
- ◇ 探検バッグ 記名
- ◇ 粘土ケースと粘土べら、粘土板 記名
- ◇ 体育館シューズ（1学期間、学校保管。終業式に持ち帰ります） 記名
- ◇ 着替え（汚れた時用の服。排泄の心配があれば、下着もお願いします） 記名
- ◇ 折りたたみ傘 記名
- ◇ 工具箱：はさみ、のり、全芯色鉛筆、パス、マイネーム（油性ペン）、フェルト書写ペン（2本）
新聞紙で作った敷紙（新聞紙1枚を2つ折りにし、周りにガムテープを貼ってください。ご家庭に新聞紙がない場合は、学校で用意しますのでお知らせください。
（図工などの作業をするときに机の上に敷いて使います。）



以上を入れてください。

色鉛筆、ペンは1本ずつ記名

（1学期間保管し、学期終わりで持ち帰ります。不足を確認していただき、また新学期に持たせてください）

- ◇ ヘルメット 防災ヘルメットとオサメット（収納袋）は、卒業まで学校より貸与いたします。
- ◇ 学習者用タブレット 学習者用タブレットは、卒業まで学校より貸与します。学校生活に慣れた頃にお配りします。

持ち物は、すべての物に、ひらがなで記名をお願いします。

（ひらがなが難しければ、名前の横に同じ柄のシールなどで、自分のものが自分でわかるようにしていただくと助かります。）

2. 連絡について

- ・ 遅刻や欠席をされる場合は、「なごやっ子あんしんメール（※登録商標：きずなネット）」を使ってご連絡ください。オンラインでの受付は、当日の8：10までです。受付時刻以降の欠席連絡は、電話（052-878-1600）でお願いいたします。
- ・ 本日、「わたしの分団」プリントを配りました。「連絡児童」欄は分団会議で記入します。名前や分団名など分かる部分は記入し、連絡帳の裏表紙外側に貼っておいてください。
- ・ 目を通されたら、印鑑かサインをお願いします。
お子さんの体調についてや学校への質問、相談などお知らせください。
連絡帳袋に、配布プリントや宿題プリントを入れて持ち帰ります。

毎日必ず連絡袋の確認をお願いします。

児童連絡お知らせ表	
年 組 名 前	
連絡児童 写 真	組 名 前
連絡児童 写 真	組 名 前
連絡児童 写 真	組 名 前
連絡児童 写 真	組 名 前

『わたしの分団』

○分団()分団の()班


○集合場所()

○集合時刻(時 分)

○班長()年()組 名前()

○分団会議の教室【 】

※連絡帳の裏表紙にはりましょう※



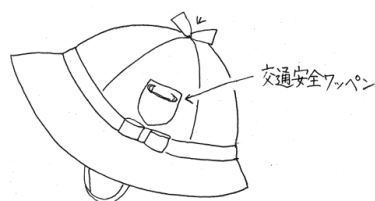
3. 集金について

- 毎月、原則2日が引き落とし日になります。学年だよりとともに「学校徴収金のお知らせ」を配付します。金額をお確かめの上、前月の月末までにご入金ください。引き落としができなかった場合は現金での徴収となりますので、引き落としができるようご協力をお願いいたします。
- 「教育会」に申し込まれる方は、「会費納入袋」封筒に申込書と代金を入れて持たせてください。封筒にも名前を明記し、封をしてください。おつりのないようお願いします。

4. 登下校について

- 学校生活に慣れ、安全に集団の中で登下校できるまでは、付き添いまたは送り迎えをお願いしています。分団登校では、同じ班の子どもたちと同じペースで歩けること、自分で安全確認ができること、トラブルなく一緒に通学路を歩けることが必要です。難しい場合は、お子さんのペースで歩いて送っていただくか、ご家庭の事情やお子さんの体調によっては自動車で送って来られてもかまいません。その際は西門入ってすぐの駐車スペースをご利用ください。お子さんの成長の様子を見て、おうちの方にもご協力いただきながら、スモールステップで分団登校の練習や下校の練習をしていきます。
- 放課後等デイサービス利用の予定がわかっている場合は、カレンダーで1か月分お知らせくださるとありがたいです。または、毎週月木など決めておられる場合もお知らせください。変更してお迎えになるとき、都合により早退されるとき、通院のため休むことがあらかじめ分かっているときなどは連絡帳でお知らせください。

★交通安全のワッペン、登下校時における交通事故傷害保険付きになっています。黄色いリボンの上に付けておいてください。



5. 授業について

○ 自立活動について

特別支援学級では、小学校の教育課程に準じながら、障害に基づく種々の困難を改善・克服し、自立し社会参加するための特別の教育課程を編成しています。各教科を合わせた指導の形態をとることがあり、「自立活動」という教科名となります。内容は、集団遊び・コンピューターの学習・買い物学習・手作業などになります。生活を中心とした具体的な経験の中で、各教科の内容とからめながら、健康の保持、心理的な安定、人間関係の形成、環境の把握、身体の動き、コミュニケーションについて、各児童に応じたねらいを達成できるように指導していきます。内容によって、全体、グループ別、個別で取り組みます。

○ 個別指導について

算数・国語については、個別の指導を中心にしています。3～4人で1グループとし、一人一人に応じた内容を学習していきます。教科書を進められる児童は教科書で、難しい場合は教科書の前段階として、具体物や教材で指導します。音楽・体育については、全体指導で進めます。図工については、単元によって全体、もしくは学年で分かれます。

○ 交流学习について

通常の学級に入って交流する際の交流学級（親学級）を決めています。

例年、給食、運動会や、ペア集会、生活科の行事、各学年の校外学習（秋）などで交流しています。

○ 行事について

運動会では、1年生の競技に参加します。

学芸会・作品展（隔年開催）は、特別支援学級で取り組みます。

6. 個別の支援計画・指導計画について

- 24日（月）～27日（木）の地域訪問期間に、特別支援学級では個人懇談会で、個別の支援計画・指導計画についての話し合いをさせていただきます。日程につきましては後日個別にご相談いたします。