

# あいあいシステム

## アンケート回答方法マニュアル

※ 以下のマニュアル画面は参考例です。アンケート名などは異なる場合があります。

※ PC・スマートフォンのどちらからでも可能。下の例はスマートフォンです。



① **名古屋市教育センター**検索(右のQRコードから検索可能) →→→→

② **あいあいシステム**をクリック



③ **ゲストログイン**をクリック



④ **アンケートに進む**をクリック



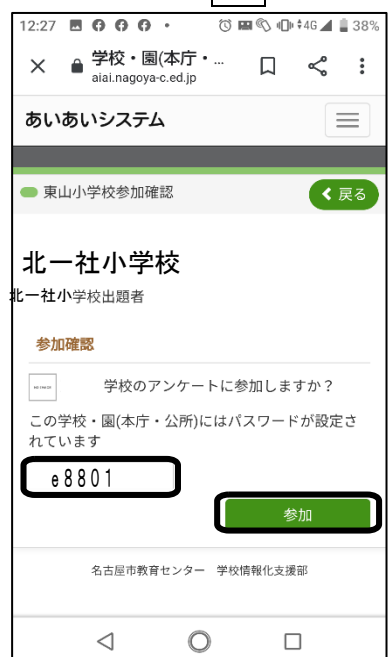
⑤ **北一社小**と入力し検索



⑥ **北一社小学校**をクリック



⑦ **e8801**(半角)を入力し **参加**をクリック



⑧ 回答パスワードを入力し、アンケートを選択して回答をクリック



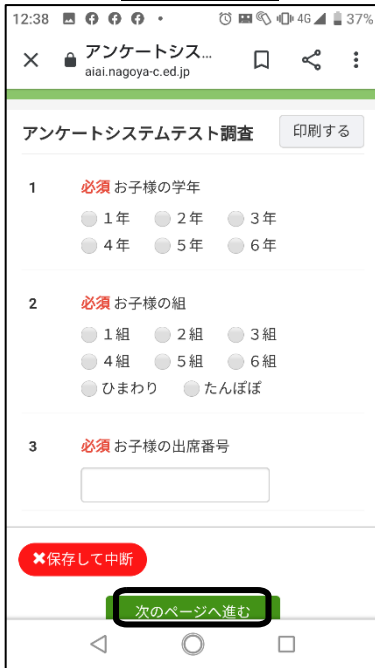
● アンケート名

● 回答パスワード

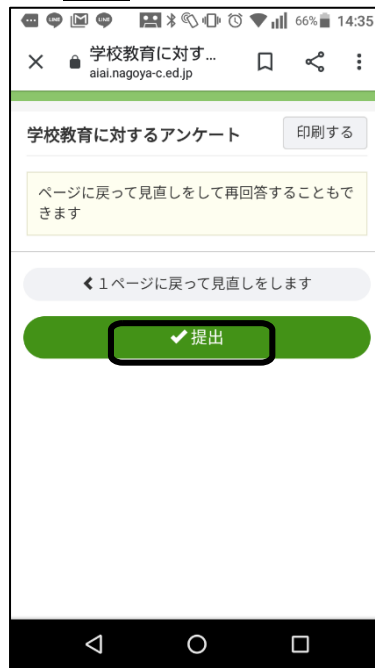
● 入力期間

毎回お知らせします。

⑨ 入力したら次のページへ進むをクリック



⑩ 提出をクリック



⑪ 完了をクリックでアンケート終了です。



※ この用紙は、今後のアンケートでも必要となりますので、各家庭で保管してください。