



がくしゅうしやよう たんまつ
学習者用タブレット端末
「Qubena (ドリルアプリ)」の
どうさかくにん
動作確認について

How to connect to "Qubena (learning app)" at home

Qubena (キュビナ) って
な～に?



▶ AIドリル

国語、算数・数学、英語、社会、理科
の問題に取り組むことができます。
一人一人のペースに合わせて学
習を進めることができます。






(例)小・中学校 「算数・数学」



その週に学んだ内容の演習問題に週末に取り組みます。子
どもの進捗状況が把握でき、個別支援がしやすくなります。

1 どうさかくにん
動作確認について

い か ほうほう らん かてい はい かくにん
以下の方法をご覧ください、ご家庭から「Qubena」に入ることができるかご確認下さい。

Please see the following method and check if you can enter the "Qubena app" from your home.

<p>①タブレット端末の電源を入 れます。画面が立ち上がりました ら「8080」を入力してください。</p>	 <p>Turn on your tablet device. When the screen appears, enter "8080".</p>
<p>②デスクトップ上の「Qubena」 のアイコンをクリックします。</p>	 <p>Click the "Qubena" icon on your desktop.</p>
<p>③お子さまのID、パスワードを 入力します。(学校でログイン している場合は不要です)</p>	<p>Enter your ID and password. (Not required if you are already logged in at school.)</p>
<p>④教科を選んだ後、「問題一覧」 から“学年”と“単元”を指定 します。</p>	 <p>After selecting the subject, specify "Grade" and "Unit" from the "Question List".</p>

<p>⑤ 出てきた問題に解答していき ます。</p>	 <p>手書き入力でもキーボード入力でも入力できます You can type by handwriting or keyboard.</p> <p>あわせて なんびきいるか こたえましょう。</p> <p>You will answer the questions that come up.</p>
<p>※ 「学習履歴」をみると、学 習時間や解いた問題数、正答率 が確認できます。</p>	 <p>If you look at the "learning history", you can check the learning time, the number of questions solved, and the percentage of correct answers.</p>

2 インターネット環境がない場合

無線によるインターネット環境がない方【以前調査しました】や、今回の動作確認で接続ができなかったご家庭には、ご希望に応じてモバイルルータを貸与します。

We will lend a mobile router to those who do not have a wireless internet environment (previous survey) or those who could not connect in this operation check.

(貸与するモバイルルータの通信契約及び通信料等の支払いは、ご家庭で行っていただくこととなります。)

(Communication contracts and communication charges for rental mobile routers must be paid at home.)

学校で試した際にも「うまくログインできない」「解答を読み取ってもらえない」などのトラブルが発生しています。うまくいかないときは、時間をおいて再度ログインをしたり、再起動をしたりしてみてください。それでもうまくいかないときは、「接続確認表」に、その旨を記入し、ご提出ください。

Even when I tried it at school, I had troubles such as "I can't log in successfully" and "I can't read the answer". If that doesn't work, try logging in again or rebooting after a while. If it doesn't work, please fill in the "Connection Confirmation Sheet" and submit it.