

<入学説明会資料>

入学を前にして



令和6年2月6日（火）

<目次>

番号	内容	ページ
	本校の概要	1
1	入学前にできるようになってほしいこと	2
2	服装・持ち物について	2
3	学用品等について	3・4
4	学校徴収金について	5
5	防災グッズについて	5
6	入学式について	6・7
7	入学式後の日程について	8
8	学校生活について	8・9
9	保健関係について	9・10
10	緊急情報メール配信システムについて	11
11	登下校について	11～13

○ 本校の概要

校名	名古屋市立本郷小学校
所在地	名古屋市名東区本郷一丁目237番地
電話	(052)774-4125 <u>電話対応時間:7時45分~17時30分</u>
ホームページ	

<校訓・教育目標>

光輝

「正しく」

公正な判断力と主体的な活動を重んじ、実践力を高める。

「強く」

心身ともに健全で、たくましい児童を育てる。

「むつまじく」

豊かな情操を養い、友だちと協力できる児童を育てる。

<現在の学級数・児童数>

学年	1		2		3		4		5		6		すぎのこ		合計	
学級数	3		2		2		2		2		2		3		16	
児童数	男	女	男	女	男	女	男	女	男	女	男	女	男	女	男	女
	39	41	26	29	33	19	40	25	24	23	33	33	7	1	202	171
合計	80		55		52		65		47		66		8		373	

《令和6年1月30日現在》


1 入学前にできるようになってほしいこと

- (1) 身の回りのことは、自分でできる。
- (2) 名前を呼ばれたら、大きな声で「はい」と返事ができる。
- (3) 平仮名で自分の名前を読んだり、書いたりすることができる。
- (4) 朝や帰りのあいさつができる。
- (5) ハンカチ・ティッシュを使うことができる。
- (6) 約束の時間内（30分程度）に食事ができる。
- (9) 安全に気を付けて登下校できる。



2 服装・持ち物について

- (1) 服装 ……動きやすく、簡単に脱ぎ着できるもの
ハンカチ・ティッシュを携帯
左胸に名札（入学式で配布、学校で保管）
- (2) 帽子 ……黄色い帽子（市教育委員会より無償配布）
正面に下校班の色（P.13 参照）の**バッジ**を付け、左側に交通安全ワッペンを付けます。**バッジ**とワッペンは入学式で配布し、付ける位置を詳しく説明します。
- (3) くつ ……下靴：脱ぎ履きしやすい、運動に適した靴
上靴：室内用の靴（体育館兼用 学校指定用品）
- (4) 通学用バッグ…学校のロッカー[高さ 23 cm・横 32 cm]に入る大きさがよいです。
- (5) かさ ……突然の雨に対応できるように、小学校に置き傘（折りたたみ傘等）を1本置いておきます。



※ 持ち物すべてに、学年・組・名前(ひらがなで)を記入してください。

【例：1－1 ほんごう みらい】

3 学用品等について

(1) 名古屋市より無償で配布されるもの（入学式当日に配布）

教科書、黄色い帽子、防犯ブザー

(2) 購入するもの

(ア) 小学校で一括購入するもの

(入学式当日に配布し、代金は5月上旬に銀行から引き落とされます。)

品名	代金	備考
① 道具箱	660円	225mm×323mm×60mm
② でんぷんのり	90円	ボトル型 55g
③ スティックのり	110円	白色の固形型、10g
④ セロハンテープ	190円	15mm×9m
⑤ 工作ばさみ	460円	先の丸いもの カバー付き 左利き用あり（注文は入学式当日、担任へ）
⑥ 全芯色鉛筆	900円	12色+3色 ソフトケース入り
⑦ クレパス	700円	16色入り 紙箱入り
⑧ ネームペン	130円	記名用、油性、極細・細両用
⑨ フェルトペン	180円	書写用、水生、細・太2本組み
⑩ 粘土（ケース・ヘラ付）	880円	白色軽量粘土、抗菌、無臭、可燃
⑪ ノート類	540円	国語 算数 自由帳
⑫ ひらがな・すうじノート	420円	国語・算数の授業で使用
⑬ たんけんバインダー	900円	肩掛けひも付き
②～⑨は道具箱に入れて使用します。		合計 6,160円

(イ) 各世帯で購入するもの

○ 文具等

品名	備考
鉛筆	Bまたは2Bを5本（転がらないもの）、赤鉛筆を1本
消しゴム	白色直方体のもの（おもちゃのようなものは避けてください）
下敷き	通常サイズのもの（B5ノートより少し大きいものです）
鉛筆入れ	簡素なもの（缶やファスナー付きは避けてください）
粘土板	今使っているもので可

○ 給食関係のもの

品名	備考
ナフキン	児童用机（縦 40cm 横 60cm）に収まるサイズのものにしてください。（正方形でも長方形でもよいです）
ハンカチ	日常生活用とは別に、給食専用とします。
はし・スプーン	セットになっているタイプが使いやすいです。
マスク	給食当番の時に使います。
給食袋	ナフキン、ハンカチ、マスク、箸セットを入れます。

○ 体育用品等（下記取扱店で購入できます。）

品名	
①★	体育用シャツ（ファスナー、襟付き、白色無地）
②★	ハーフパンツ（青色無地）
③★	上靴（体育館シューズと兼用）
④	赤白帽（つば付き・ゴム紐付き）
※ 体操服用と上靴用の布袋をご準備いただき、それぞれ持ち運びができるようにしてください。	

※ ★が付いているものは、学校指定用品になります。【取扱店】で購入することができます。

※ 商品のお問い合わせは、取扱店へお願いします。

<p>【取扱店】 <u>清水屋 藤が丘店</u> 住所：守山区森孝東 1-50 TEL：773-1515</p>
--

○ その他必要となるもの

品名	備考
手さげ袋	道具箱が入る、横長のものがよいです。 机のフックに掛けて保管しますので、持ち手の先から袋の底までが 40cm 以内のものが使いやすいです。
水筒	毎日持たせてください。中身はお茶のみです。

4 学校徴収金について

十六銀行を利用し、「給食費」「学年費」「PTA会費（会員のみ）」を合わせた「学校徴収金」を自動引き落としします。毎月の徴収額は、学校日より（本郷っ子日より）で事前にお知らせをします。引き落とし日（毎月7日ごろ）の前日までには、口座に必要額を納入しておいてください。

(1) 口座の開設について

- ・ 十六銀行本郷支店（地下鉄本郷駅前）の窓口でお願いします。「口座開設」用紙に記入・押印の上、窓口で提出ください。

（「口座開設アプリ」でも対応可能です。詳しくは配布資料を参照してください）

- ※ 十六銀行の普通預金口座（本郷支店以外も可）をすでに開設されている場合は、新しく口座を開設していただく必要はありません。

(2) 「学費等口座振替依頼書」の作成と提出について

- ・ 口座を開設済の方は、3枚の複写式用紙に必要事項を記入の上、可能であれば本日まで提出ください。

口座を未開設の方は、口座開設後、2月28日（水）までに本郷小学校に郵送していただくか、本郷小学校のポスト（水色の正門付近）に投函してください。兄弟のお子さんが在籍している場合は、お子さんに持たせいただくこともできます。

- ・ 兄弟のお子さんが本校に在籍する場合は同じ口座を使っていただけます。「学費等口座振替依頼書」の名前については、新1年生児童名を記入してください。
- ・ 「PTA会費口数」には、1口と記入して提出ください。

- ※ 毎月7日ごろに、5,000円程度の金額を引き落とす予定です。

【内訳：給食費＝4,400円、PTA会費＝300円、他に学年費】

- ※ 引き落としができなかった場合は、後日徴収金を振り込んでいただきます。

5 防災グッズについて

学校には、防災用ヘルメットを常備します。

防災用ヘルメットは、令和2年度より新1年生に名古屋市から配布されるようになりました。お子さんが在籍する6年間は、小学校で保管します。

6 入学式について

(1) 日時・場所 【令和6年4月8日（月）・体育館】

受付	9:00 ~ 9:20	
入学式	9:45 ~ 10:00	体育館
学級活動 校内探検	10:30 ~ 11:15	各教室
下校	11:15 ~	

(2) 入学式までの準備

手続きすること	学費等口座振替に伴う手続き (P.5 参照：2月28日（水）までに)
	きずなネットメール登録（未登録の方 P.11 参照）
当日提出するもの	就学通知書、保健調査用紙（P.10 参照）
当日持参するもの	手提げ（教科書・道具箱が入るもの）、上靴（親子とも）、筆記用具

(3) 入学式当日の予定

- ① 中央土間で上靴に替え、受付をします。
 - ・ 「就学通知書」と「保健調査」を提出します。
 - ・ 児童は名札を胸に付け、保護者とともに教室に入ります。
- ② 教室に入ったら、児童は自分の名前シールが貼ってある席に座ります。机に置いてある名札を左胸に付けてください。
- ③ 係の引率で体育館へ移動し、入学式を行います。
(校長の話の中で学級担任の紹介があります。)
- ④ 式後に、各教室で学級活動を行い、下校します。

当日欠席の場合は、9:00 までに学校へご連絡ください。

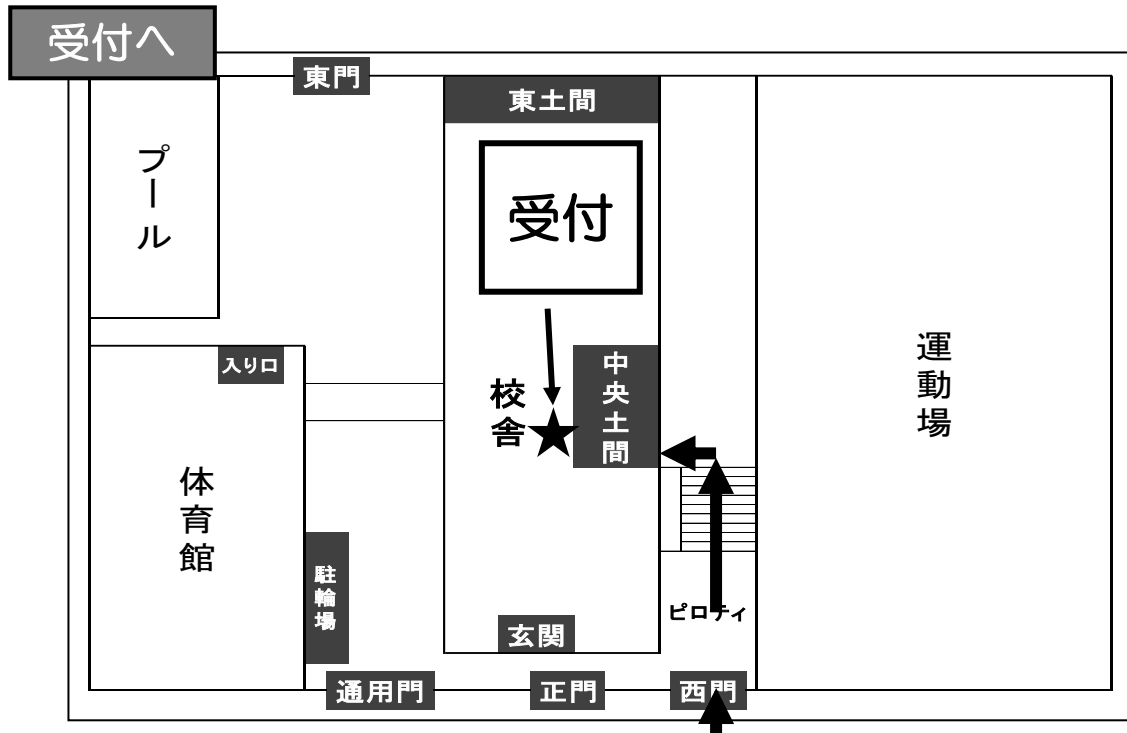
欠席の場合、配布物（教科書・道具箱等）を取りに来ていただきます。

〈入学式会場・教室 案内図〉

※ 西門からお入り下さい。

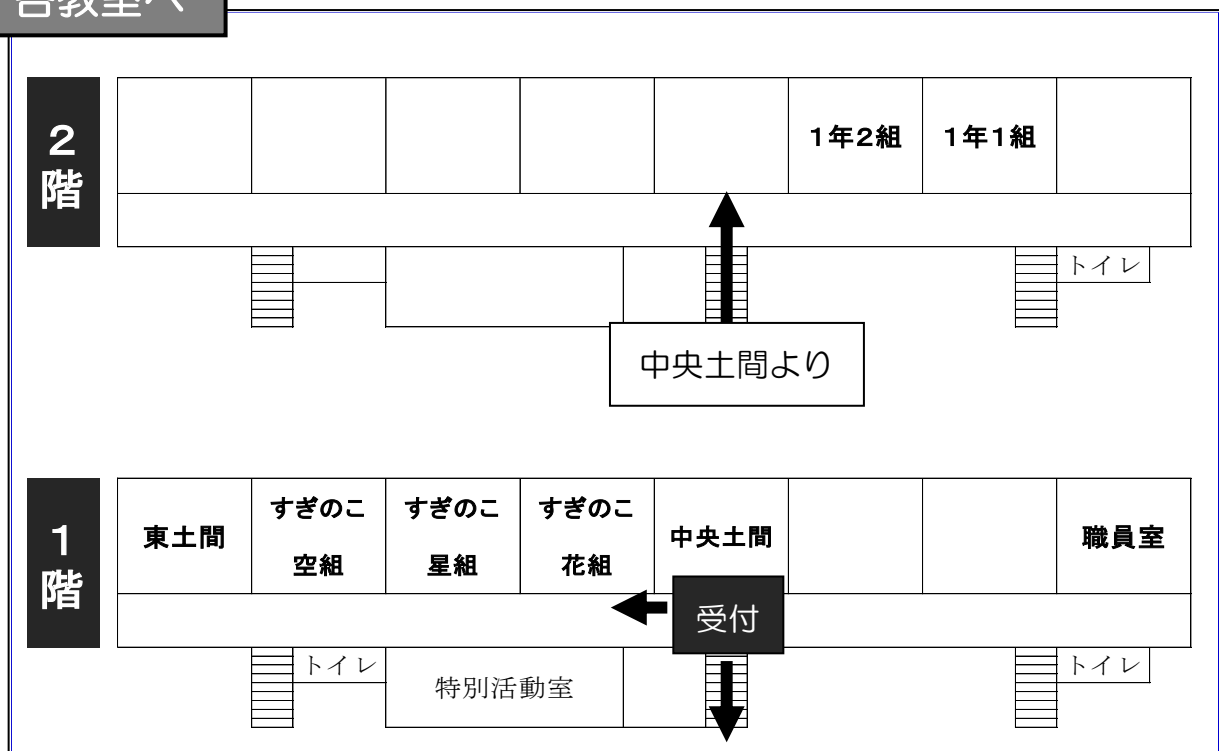
※ 中央土間で受付を済ませましたら、お子さんとともに階段で各教室へ入りください。

※ 入学式会場（体育館）へは、職員がご案内いたします。



※こちらからお入りください

各教室へ



7 入学式後の日程について

(1) 分団登校について

新1年生は、4月10日（水）から、上級生と一緒に登校します。

※ お子さんが慣れるまでは、分団集合場所まで送ってください。

(2) 給食について

給食は、4月18日（木）から開始します。それまでは午前中に下校します。

8 学校生活について

(1) 1年生の生活時間

	月	火	水	木	金
8:05					
	児童登校				
8:15					
	休み時間				
8:25					
	朝の会	学習タイム	学習タイム	学習タイム	朝の会
8:40					
	朝の会				
8:45					
}	1時間目				
9:30					
	2時間目				
9:40					
}	3時間目				
10:25					
	4時間目				
10:45					
}	給食				
11:30					
	清掃				
11:40					
}	帰りの会				
12:25					
	5時間目		5時間目		
13:10					
	帰りの会		帰りの会		
13:25					
13:35					
14:20					
14:30					

(2) 1年生の学習教科 国語 算数 生活 音楽 図画工作 体育 道徳 特別活動

(3) 主な学校行事等

4月	入学式 1年生を迎える会 避難訓練 授業参観・学級懇談会	
5月	交通安全教室 運動会	
6月	水泳学習開始 防犯教室 教育相談（児童） 個人懇談会（保護者）	
7月	終業式	
9月	始業式	
10月	避難訓練	
11月	学習発表会	
12月	個人懇談会（保護者） 終業式	
1月	始業式 避難訓練	
2月	授業参観・学級懇談会	
3月	6年生を送る会 修了式	

9 保健関係について

(1) 健康診断

4月から、順次、健康診断を行います。

身体測定・視力検査・両眼視機能検査・聴力検査・腎臓検診・内科健診
眼科健診・歯科健診・心臓検診・結核健康診断

健康診断の日程は、「ほけんだより」でお知らせします。

※ 入学までに、ご心配なことがありましたら、ご相談ください。

(2) 日本スポーツ振興センター（別紙「学校でけがをした時は」参照）

学校管理下で、お子さんが災害を被り、医療機関にかかった場合は、災害共済給付金が支給されます。

【令和5年度の場合】

年間掛金945円 うち、保護者負担額460円（差額は公費負担）

(3) 元気で健康な学校生活

ア よい生活習慣を身に付けさせてください。

- ・ 睡眠が十分にとれるように心がけてください。
- ・ 朝食は必ず食べてから登校させてください。
- ・ 排便が一日1回はあるようにしてください。
- ・ 歯みがき・洗顔が毎朝できるようにしてください。

イ 登校前に、健康観察・検温をしてください。

朝すっきりと起きられたか、食欲、顔色等を確認してください。

※ 「少しぐらいの熱なら・・・」と無理な登校はおやめください。

よい生活習慣、朝の健康観察は、学校生活を送る上でもっとも基本となる大切なものです。学校での一日を充実したものとするために、丈夫な体と心を養うようお願いします。

(4) 保健調査（別紙）の記入について

★ 本校在学中、ずっと利用します。できるだけ詳しく正確に記入してください。

予防接種	受けたことのあるものに○を付けてください。
緊急連絡先	保護者の勤務先、近くの親戚等、緊急の場合の連絡先を記入してください。
かかりつけの病院	けが・病気の際、できるかぎりかかりつけの病院へ連れていきたいと思えます。かかりつけの病院・医院名、電話番号を記入してください。
アレルギーの有無	アレルギーのある場合は、あてはまるものに○をつけ、その他は具体的に記入してください。
健康上、連絡しておきたいこと	今までにかかった病気やけがなど、知らせたいことがあれば記入してください。
現在の健康状態	1年生の欄のあてはまる箇所に○印を付けてください。
今までにかかった病気等	あてはまる箇所に○印を付け、必要事項を記入してください。

10 メールによる連絡について

本校では、「きずなネット」というアプリで、暴風警報発令時等の緊急情報をメール配信しています。別紙参照の上、必ず登録してください。

(1) メール配信する内容

- ・ 警報発令に伴う緊急下校や休校、インフルエンザ等による下校時刻の急な変更・休校
- ・ 天候の急変に伴う行事の中止や変更
- ・ 緊急対応が必要な不審者情報等の緊急情報
- ・ 各種案内およびアンケート等

(2) メール配信の方法

- ・ 学校のパソコンから、登録いただいたアカウントに配信します。メールが届いたら、必ず「開封確認」のボタンをクリックしてください。
- ・ システムへの登録や使用料は無料です。（通常の通信料はかかります）

(3) 登録の方法 [登録する際は「新入生」を選択してください]

別紙を参照の上、登録手続きを完了させてください。

児童一人につき携帯電話・スマートフォンを2台まで登録できます。なお、登録に関するお問い合わせは、中部電力お客様サポとへお願いします。

11 登下校について

(1) 登校について

- ・ 地域ごとに4～10人程度の分団班を編成し、集合場所に集まって登校します。

(2) 欠席をする場合について

- ・ 欠席連絡は、きずなネット（当日の朝8：10まで）か電話（電話対応時間は7:45～17:30）でご連絡ください。（別紙参照）分団班は、出発時刻になったら全員そろっていなくても出発しますので、分団班にお子さんが欠席することを伝えていただく必要はありません。

※ 集合時刻に遅れてしまうと、分団班が先に出発してしまうのでご注意ください。

(3) 遅刻・早退をする場合について

- ・ 遅刻・早退をする時には、必ず保護者の方が同伴してください。



(4) 下校について

- ・ 方面別のグループに分かれて下校をします。（P. 13参照）
- ・ 4月17（水）までは、所定の場所まで、本郷小学校の職員が付き添います。
- ・ 4月18（木）からは、児童だけで方面別に下校させます。
- ・ 定期的に、分団班で集まって一斉下校を行います。


(5) 交通事故の防止

ア 言葉だけでなく、具体例を示しながら教えてください。

イ 児童の交通事故の大半は、「とび出し」から起きています。決められた通学路を、道草をしないで帰る習慣を付けさせてください。

ウ 自転車による交通事故を防ぐために、次のことにご留意ください。

- ・ 足が地面にとどかない自転車には乗せない。
- ・ ヘルメットを着用させる。
- ・ スピードの出し過ぎをさせない。
- ・ 道路へのとび出しをさせない。
- ・ ブレーキが効くように、いつも整備しておく。



(別紙「交通安全のお願い」)

「自転車はルールを守ってあんぜんに乗ろう」参照)

お子さんのご入学にあたり、お尋ねやご相談がありましたらご連絡ください。
また、転出・転居が決まった際は、早急にお知らせください。

連絡先：本郷小学校 電話（774-4125）
教務主任まで

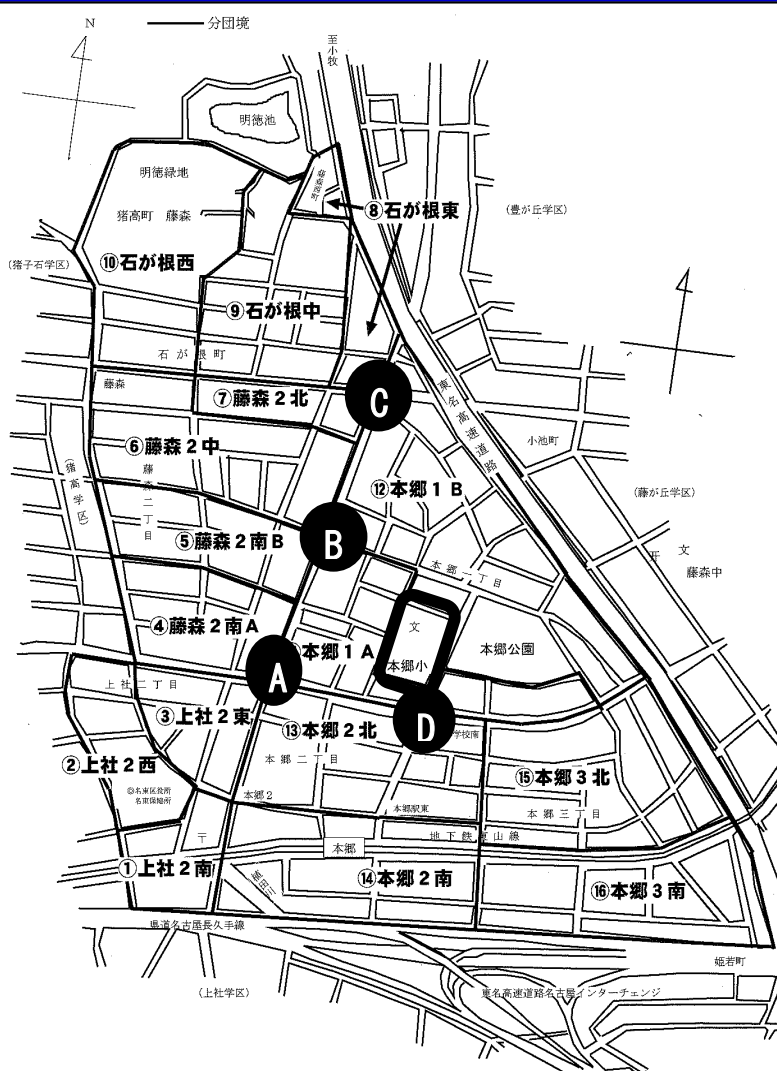
4月中の下校とお迎えについて

子どもたちが安全に下校することができるよう、4月17日（水）までは、本郷小学校職員が所定の場所まで引率します。詳細は以下の通りです。

4月10日（水）から17日（水）は、小学校職員が解散する交差点まで引率します。10日（水）は、11時40分に分団班で一斉下校をします。11日（木）からは、11時40分に学年で下校をします。

下校時刻に合わせて、解散する交差点付近でお待ちください。都合等で出られない時は、近くの方をお願いしてください。

解散交差点	
A 分団番号1~4 =「上社2」	C 分団番号8~10・17=「石が根」
B 分団番号5~7 =「本郷1」	D 分団番号13~16=「本郷小学校南」
○分団番号11・12=方面ごとに適宜解散してください。	



分団番号	分団名	色	解散
1	上社2南	桃	A
2	上社2西		
3	上社2東		
4	藤森2南A		
5	藤森2南B	黄	B
6	藤森2中		
7	藤森2北	茶	C
8	石が根東		
9	石が根中		
10	石が根西		
17	学童	緑	適宜
11	本郷1 AB		
12		水	D
13	本郷2北		
14	本郷2南		
15	本郷3北	白	
16	本郷3南		

下校班の「色」について
黄色い帽子の正面に付ける
バッジの色です。