

# 令和2年度 本年度を振り返って

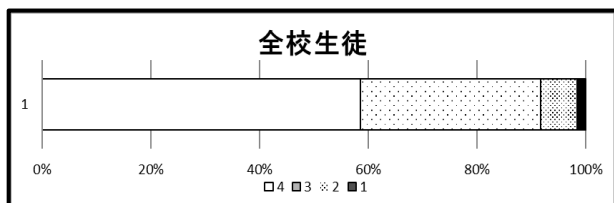
◎ 「学校の取り組みについて」のアンケートより

4 … 十分    3 … おおむね十分    2 … やや不十分    1 … 不十分

<生徒>

1 学校は楽しいですか。

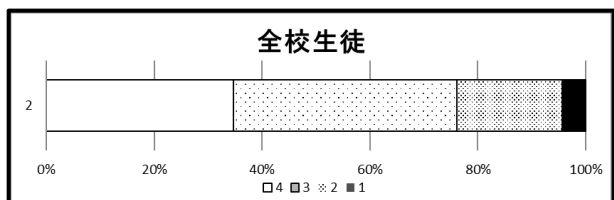
◇ 1年	4	3	2	1
	53.3%	39.6%	4.9%	2.2%
◇ 2年	4	3	2	1
	57.1%	32.2%	8.5%	2.3%
◇ 3年	4	3	2	1
	63.0%	30.6%	5.8%	0.6%
◇ 全校	4	3	2	1
	58.6%	33.1%	6.7%	1.6%



<生徒>

2 夢や目標をもって生活していますか。

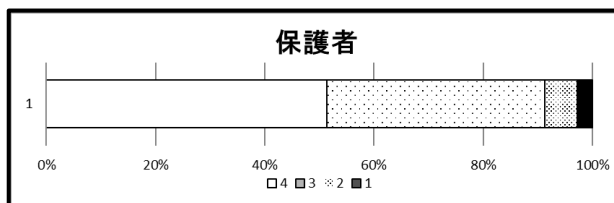
◇ 1年	4	3	2	1
	30.0%	33.7%	24.1%	12.2%
◇ 2年	4	3	2	1
	29.1%	44.0%	21.4%	5.5%
◇ 3年	4	3	2	1
	40.5%	41.1%	16.0%	2.5%
◇ 全校	4	3	2	1
	34.8%	41.4%	19.4%	4.4%



<保護者>

1 お子様は学校生活を楽しんでいると思われ  
れますか。

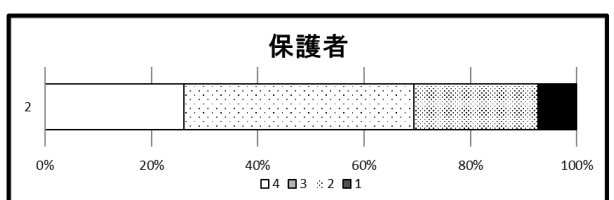
◇ 1年	4	3	2	1
	47.6%	41.8%	5.9%	4.7%
◇ 2年	4	3	2	1
	60.1%	29.0%	8.0%	2.9%
◇ 3年	4	3	2	1
	47.7%	47.7%	4.0%	0.7%
◇ 全校	4	3	2	1
	51.3%	40.0%	5.9%	2.8%



<保護者>

2 お子様は、夢や目標をもって、学校  
生活を送っていると思われ  
ますか。

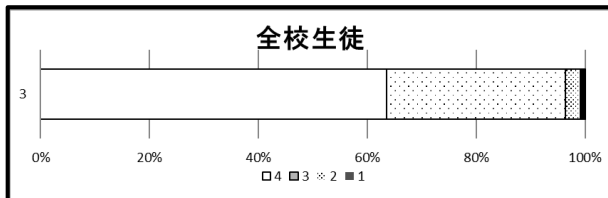
◇ 1年	4	3	2	1
	18.1%	39.5%	29.9%	12.4%
◇ 2年	4	3	2	1
	26.2%	41.1%	26.2%	6.4%
◇ 3年	4	3	2	1
	35.5%	50.0%	12.5%	2.0%
◇ 全校	4	3	2	1
	26.1%	43.3%	23.4%	7.2%



<生徒>

3 学校のルールや約束、マナーを守っていますか。

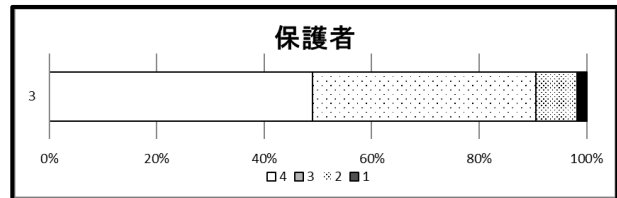
◇ 1年	4	3	2	1
	49.7%	45.8%	4.5%	0.0%
◇ 2年	4	3	2	1
	59.6%	36.0%	3.4%	1.1%
◇ 3年	4	3	2	1
	70.5%	26.6%	1.7%	1.2%
◇ 全校	4	3	2	1
	63.6%	32.9%	2.7%	0.8%



<保護者>

3 お子様は、学校のルールや約束を守って生活していると思われませんか。

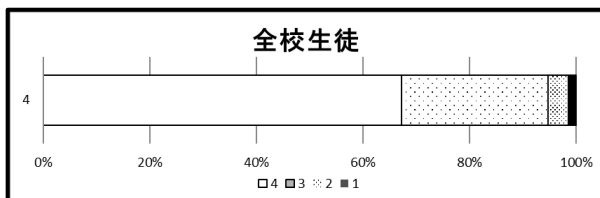
◇ 1年	4	3	2	1
	40.1%	46.5%	9.9%	3.5%
◇ 2年	4	3	2	1
	53.2%	39.2%	6.2%	0.8%
◇ 3年	4	3	2	1
	55.3%	37.5%	6.6%	0.7%
◇ 全校	4	3	2	1
	49.0%	41.5%	7.7%	1.8%



<生徒>

4 健康や安全に気を付けて学校生活を送ることができましたか。

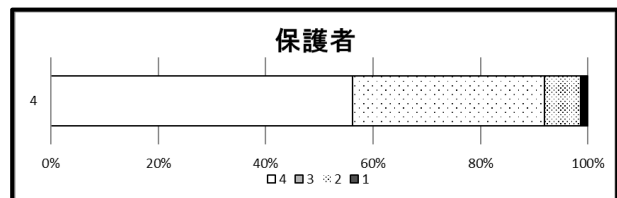
◇ 1年	4	3	2	1
	52.7%	39.0%	3.7%	4.6%
◇ 2年	4	3	2	1
	60.3%	34.1%	3.4%	2.2%
◇ 3年	4	3	2	1
	76.7%	18.6%	4.1%	0.6%
◇ 全校	4	3	2	1
	67.2%	27.5%	3.8%	1.5%



<保護者>

4 お子様は、健康に気を付けて、元気よく生活していると思われませんか。

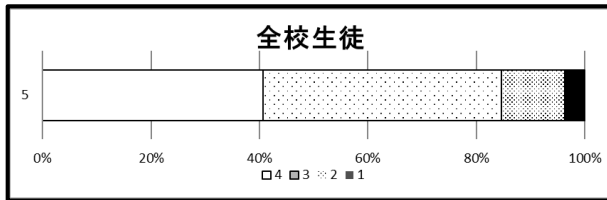
◇ 1年	4	3	2	1
	46.8%	40.9%	9.4%	2.9%
◇ 2年	4	3	2	1
	67.2%	27.7%	4.4%	0.7%
◇ 3年	4	3	2	1
	56.6%	37.5%	5.9%	0.0%
◇ 全校	4	3	2	1
	56.2%	35.8%	6.7%	1.3%



<生徒>

5 学校の先生は相談しやすいですか。

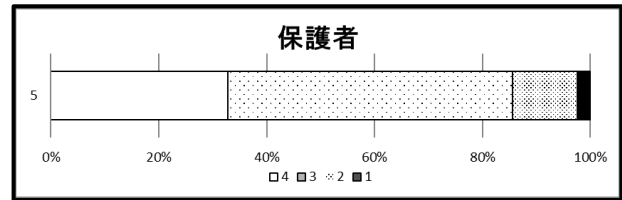
◇ 1年	4	3	2	1
	41.0%	41.0%	11.6%	6.5%
◇ 2年	4	3	2	1
	33.3%	46.2%	12.9%	7.5%
◇ 3年	4	3	2	1
	45.7%	42.2%	10.4%	1.7%
◇ 全校	4	3	2	1
	40.7%	44.0%	11.6%	3.7%



<保護者>

5 学校の先生は、お子様の悩み事や相談ごとなどの話をしっかり聴いていると思われませんか。

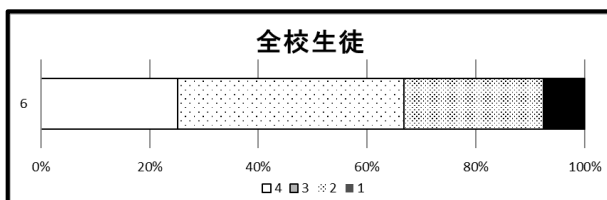
◇ 1年	4	3	2	1
	26.5%	56.5%	12.4%	4.7%
◇ 2年	4	3	2	1
	41.6%	46.4%	10.4%	1.6%
◇ 3年	4	3	2	1
	32.9%	53.3%	13.2%	0.7%
◇ 全校	4	3	2	1
	32.8%	52.7%	12.1%	2.5%



<生徒>

6 家庭学習に、自分から取り組んでいますか。

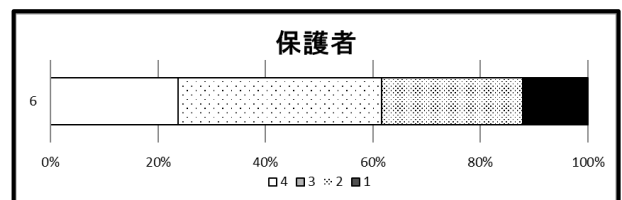
◇ 1年	4	3	2	1
	21.5%	36.4%	31.4%	10.7%
◇ 2年	4	3	2	1
	15.0%	38.3%	30.1%	16.6%
◇ 3年	4	3	2	1
	33.5%	43.9%	19.1%	3.5%
◇ 全校	4	3	2	1
	25.1%	41.6%	25.7%	7.6%



<保護者>

6 お子様は、学習に対して、主体的に取り組んでいると思われませんか。

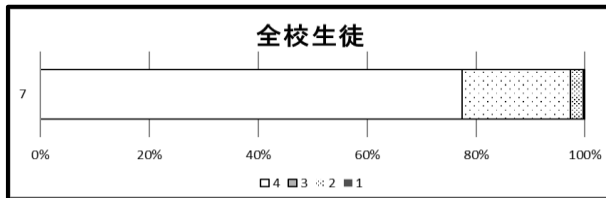
◇ 1年	4	3	2	1
	16.2%	35.8%	32.4%	15.6%
◇ 2年	4	3	2	1
	23.6%	37.8%	24.3%	14.2%
◇ 3年	4	3	2	1
	32.7%	40.0%	21.3%	6.0%
◇ 全校	4	3	2	1
	23.7%	37.9%	26.3%	12.1%



<生徒>

7 友人と楽しく生活をしていますか。

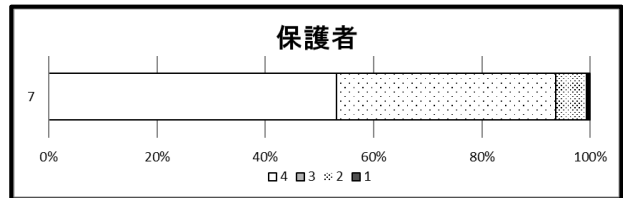
◇ 1年	4	3	2	1
	66.8%	29.4%	2.0%	1.8%
◇ 2年	4	3	2	1
	74.6%	22.0%	3.4%	0.0%
◇ 3年	4	3	2	1
	83.2%	15.0%	1.7%	0.0%
◇ 全校	4	3	2	1
	77.5%	19.9%	2.4%	0.3%



<保護者>

7 お子様は、学校生活の中で、友人と協力して楽しく取り組んでいると思われませんか。

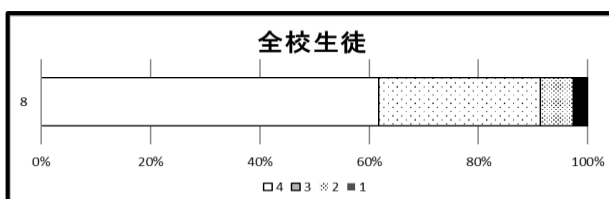
◇ 1年	4	3	2	1
	46.7%	46.7%	5.3%	1.2%
◇ 2年	4	3	2	1
	58.5%	34.8%	5.9%	0.7%
◇ 3年	4	3	2	1
	55.9%	38.2%	5.9%	0.0%
◇ 全校	4	3	2	1
	53.2%	40.5%	5.7%	0.7%



<生徒>

8 行事を通して、達成感を味わうことができましたか。

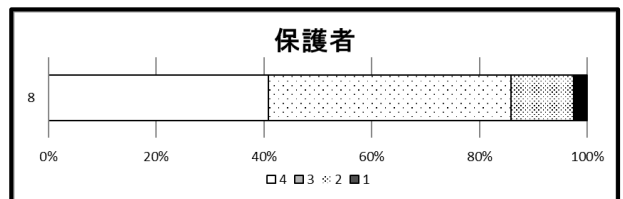
◇ 1年	4	3	2	1
	53.2%	35.5%	5.1%	6.2%
◇ 2年	4	3	2	1
	52.5%	34.8%	8.3%	4.4%
◇ 3年	4	3	2	1
	71.1%	23.1%	4.6%	1.2%
◇ 全校	4	3	2	1
	61.8%	29.5%	6.1%	2.6%



<保護者>

8 行事のあとのお子様の様子から、達成感を味わうことができましたと思われませんか。

◇ 1年	4	3	2	1
	30.8%	53.8%	12.4%	3.0%
◇ 2年	4	3	2	1
	41.6%	43.1%	13.1%	2.2%
◇ 3年	4	3	2	1
	51.3%	36.8%	9.2%	2.6%
◇ 全校	4	3	2	1
	40.7%	45.1%	11.5%	2.6%



<生徒>

9 生徒会活動や係活動などの活動に積極的に取り組んでいますか。

◇ 1年

4	3	2	1
37.4%	40.5%	14.9%	7.2%

◇ 2年

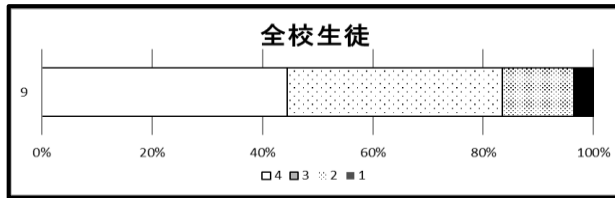
4	3	2	1
39.2%	42.0%	14.4%	4.4%

◇ 3年

4	3	2	1
50.3%	35.8%	11.0%	2.9%

◇ 全校

4	3	2	1
44.5%	39.1%	12.9%	3.6%



<保護者>

9 お子様は、生徒会や委員会などの活動に、積極的に取り組んでいると思われませんか。

◇ 1年

4	3	2	1
32.6%	37.7%	20.0%	9.7%

◇ 2年

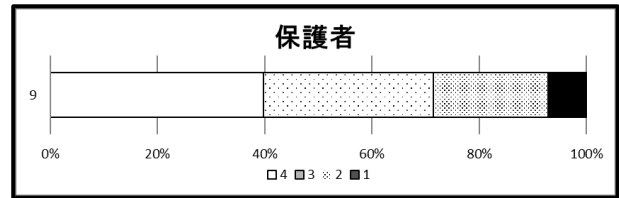
4	3	2	1
45.5%	24.1%	24.8%	5.5%

◇ 3年

4	3	2	1
42.8%	31.6%	19.7%	5.9%

◇ 全校

4	3	2	1
39.7%	31.7%	21.4%	7.2%



<生徒>

10 友人のことを認め、良い人間関係を築いていますか。

◇ 1年

4	3	2	1
60.1%	37.0%	2.0%	0.9%

◇ 2年

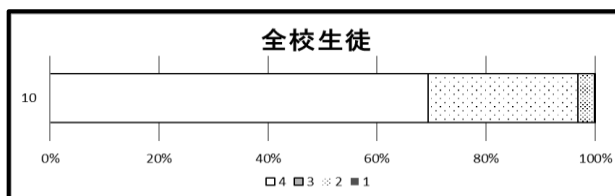
4	3	2	1
65.0%	29.9%	5.1%	0.0%

◇ 3年

4	3	2	1
75.7%	22.5%	1.7%	0.0%

◇ 全校

4	3	2	1
69.3%	27.5%	3.0%	0.1%



<保護者>

10 お子様は、学級で多くの友人と認め合い、良い人間関係を築いていると思われませんか。

◇ 1年

4	3	2	1
41.7%	45.8%	10.1%	2.4%

◇ 2年

4	3	2	1
56.9%	34.3%	7.3%	1.5%

◇ 3年

4	3	2	1
46.1%	45.4%	7.9%	0.7%

◇ 全校

4	3	2	1
47.6%	42.4%	8.5%	1.5%

