


宝神中学校 新制服について

制服は正しく着用しよう。

制服の移行期間は設けない。
ただし、指定日（式日等）は服装を指定する。



《ブレザー》

- ・ブレザーの前合わせは各自の自由とする。
- ・内側には、学校指定のポロシャツ（半袖・長袖）を着用する。

《ポロシャツ（半袖・長袖）》

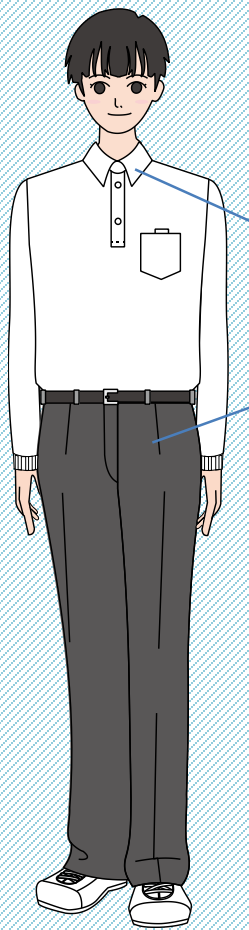

- ・学校指定のポロシャツを着用する。
- ・下着は白・黒・紺・グレー・ベージュの地味なもので、単色・無地のものとする。
- ・ブレザー着用するときは、必ず裾を入れる。

《スラックス・スカート》

- ・スラックス・スカートから選択する。
- ・スラックスは床にすらない程度の長さとする。
- ・スカート丈はひざ下5 cmくらいの長さとする。
- ・スラックスを着用するときはベルト（黒で柄や飾りがないもの）をつける。

《くつ下・くつ・カバン》

- ・くつ下は、白・黒・紺のもので、くるぶしが隠れる長さとする。（ブランドのロゴなどの小さいワンポイントは可）
- ・くつは、ひも付きの白の運動くつとする。（ひも、マーク、ラインなども白）
- ・メインバッグは、黒・紺のリュックサック（ロッカーに入るくらいの大きさでブランドのロゴなどは別の色でも良い）が学校指定のカバンとする。
- ・メインバッグに荷物が入りきらないときはサブバッグ（エナメルバッグや学校指定のナップサックなど）を使用する。



《ポロシャツ（半袖・長袖）》

- ・学校指定のポロシャツを着用する。
- ・下着は白・黒・紺・グレー・ベージュの地味なもので、単色・無地のものとする。

《スラックス・スカート》

- ・スラックス・スカートから選択する。
- ・スラックスは床にすらない程度の長さとする。
- ・スカート丈はひざ下5 cmくらいの長さとする。
- ・スラックスを着用するときはベルト（黒で柄や飾りがないもの）をつける。

《くつ下・くつ・カバン》

- ・くつ下は、白・黒・紺のもので、くるぶしが隠れる長さとする。（ブランドのロゴなどの小さいワンポイントは可）
- ・くつは、ひも付きの白の運動くつとする。（ひも、マーク、ラインなども白）
- ・メインバッグは、黒・紺のリュックサック（ロッカーに入るくらいの大きさでブランドのロゴなどは別の色でも良い）が学校指定のカバンとする。
- ・メインバッグに荷物が入りきらないときはサブバッグ（エナメルバッグや学校指定のナップサックなど）を使用する。

