


ぴか



いち

1



東桜小学校 1年 学年通信

4月号No1 R5.4. 6


HP: <http://www.nagoya-c.ed.jp/school/higashisakura-e/>



# ご入学 おめでとうございます！

明るくやわらかな春の光の中で、色とりどりの草花に迎えられ、いよいよ小学校生活が始まりました。校庭の芝生や木々の緑も鮮やかとなり、入学を祝っているかのようです。大きなランドセルを背にして誇らしげなお子さんの姿に、保護者のみなさまの喜びもひとしおのことと思います。ご入学を心からお祝い申し上げます。希望と期待に胸をふくらませ、目をきらきらと輝かせている1年生を目の前にしますと、こちらも身が引き締まる思いでいっぱいです。お子さまが早く学校に慣れ、毎日が楽しく、笑顔で過ごすことができるように精一杯努力してまいります。保護者のみなさまの温かいご支援とご協力をよろしくお願いいたします。

## 力を合わせてがんばります



ぴかぴかの1年生に会えることをとても楽しみにしていました。笑顔あふれる楽しい学校生活となるよう力を尽くしていきたいと思えます。

一年間よろしくお願いいたします。

子どもたちとの出会いを楽しみにしていました。元気いっぱい、笑顔いっぱいの毎日が過ごせるように力を尽くしていきたいと思えます。

一年間よろしくお願いいたします。

子どもたちと会える日をとても楽しみにしていました。子どもたちと一緒に楽しみながら、充実した日々を過ごせるように力を尽くしていきたいと思えます。

一年間よろしくお願いいたします。

### 4月行事予定

1	土		16	日	
2	日		17	月	学級写真撮影
3	月		18	火	学年通信No. 3 発行
4	火		19	水	給食開始 身体測定 PTA活動説明会 (13:45) 学級懇談会 (14:30)
5	水		20	木	分団児童会 (5限・一斉下校)
6	木	入学式	21	金	
7	金	始業式 (1年生は家庭学習のため お休み)	22	土	子ども読書の日
8	土		23	日	
9	日		24	月	
10	月	分団登校開始 対面式 (全校集会) <b>お迎え</b>	25	火	授業参観 (13:35~14:20) 学年通信5月号発行
11	火		26	水	心臓検診 PTA総会・学校説明会 (13:30~)
12	水	学年通信No. 2 発行	27	木	
13	木		28	金	
14	金	火災避難訓練 (2限)	29	土	昭和の日
15	土		30	日	



## 4/6～4/12の学習予定



日	曜日	1 時間目	2 時間目	3 時間目	持ち物・お知らせ・※提出物	下校時刻
6	木	入学式				
7	金	始業式 1年生は、家庭学習のためお休み				
10	月	たいめんしき ・ならびかた ・くつのいれかた	なまえのしょうかい ・あいさつとへんじ ・といれのつかいかた ・げこうじゅんびのしかた	げこうのしかた ・げこうじゅんび ・ならびかた	・上ぐつ（つま先とかかどに「1ねん〇くみ名前」を記入したもの）	11:45
11	火	こくご ・ようぐのしまいかた ・えんぴつのもちかた	さんすう ・かずとすうじ	せいかつ ・ともだちとなかよし	・国語の教科書とノート（10マス） ・算数の教科書とノート（7マス） ・生活の教科書 ・手提げ袋 ※ ぞうきん2枚（1枚記名・1枚無記名） ・トワイライトスクール開始	11:45
12	水	さんすう ・かずとすうじ	せいかつ ・ともだちとなかよし	こくご ・たのしいいちにち	・国語の教科書とノート（10マス） ・算数の教科書とノート（7マス） ・生活の教科書 ・道具箱、図エシート ・家庭用教育雑誌「子とともにゆう&ゆう」申し込み締め切り（入学説明会に配布済み）	11:45

### 下校について

10日（月）は、中庭までお迎えをお願いします。下校分団別に並び、保護者の皆様が見守りつつ通学路を歩いて下校します。危険箇所を確認し、帰宅後に、交通安全についての話をしてください。11日以降は、担任とそれ以外の教員で下校に付き添い、見守っていく予定ですが、より安全に下校できるよう通学路の途中までお迎えに来ていただくと幸いです。お迎え場所については、下校時に説明いたします。どうぞよろしくお願いいたします。

### 手提げ袋準備のお願い

机の横にかけておく手提げ袋（机にかけた時に床に付かない長さの物）を10日（月）から持たせてください。持ってきた水筒を手提げ袋の中に入れて毎日使います。持ち帰った場合は、翌日に持たせてください。

### 毎日持ってくるもの

- ① 連絡帳（ビニールの連絡袋に入れます。）
  - ② 筆箱（鉛筆Bまたは2B5本、赤鉛筆1本、消しゴム）←鉛筆削りは要りません。
  - ③ 下敷き
  - ④ 自由帳
  - ⑤ 花形の名札（家から着用します。）
  - ⑥ 黄色い帽子（花形のフェルトをバンドで付けてください。）
  - ⑦ ハンカチ・ティッシュ（ポケット、またはポーチ等に入れ、すぐ使えるように）
  - ⑧ 水筒
  - ⑨ 手提げ袋（学校に置いておきます。持ち帰った場合は、翌日に持たせてください。）
- \*自分で用意できるようになるまで一緒に準備してください。





# お知らせとお願い



## 学年通信「ぴか☆1」について

1年生の行事や学習などについてお知らせするのがこの学年通信「ぴか☆1」です。学年通信をはじめ、プリント類はすべてビニールの連絡袋に入れて持ち帰りますので、毎日ご確認ください。また、ご心配なことがありましたら、いつでも担任にご相談ください。

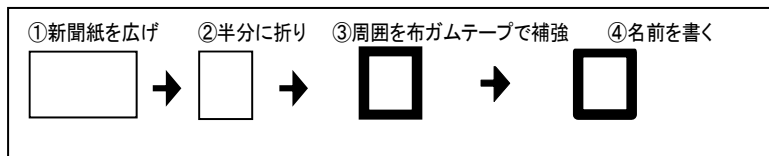
## 準備をお願いします

### 1. ぞうきん

自分の机をふくときに使いますので、ぞうきん2枚を11日(火)に持たせてください。しぼりやすいように、薄手の布がよいと思います。(1枚は名前をひらがなで記入、もう1枚は、記入の必要はありません。)

### 2. 図エシート

図工で絵をかくときに机に敷きます。新聞紙で下の図のように作っていただき、12日(水)に持たせてください。また、新聞の紙面部分に大きく記名をお願いします。



### 3. 道具箱

道具箱には、はさみ、のり、クレヨン、パスティック、セロハンテープ、マイネームペン、図エシートを入れます。全てのものにひらがなで記名し、12日(水)に持たせてください。

## お願い

- ★ 早寝、早起きを心掛け、朝ごはんを必ず食べさせて分団で登校させてください。
- ★ 名札は、左胸に付けて登校します。
- ★ 黄色のワッペンは、通学用の黄色い帽子に付けてください。また、防犯ブザーはランドセルに付けてください。(不具合がないか、お確かめください。)
- ★ ハンカチ・ティッシュは、毎日忘れずに持たせてください。(ランドセルに予備があると便利です。)
- ★ 服装は、飾りが活動の妨げにならないもので、自分で着替えができるものにしてください。(特に体育時は、髪飾り等にもご注意ください。)
- ★ 連絡帳・連絡袋・筆箱・下敷き・自由帳は、毎日持ってきます。
- ★ 消しゴムは、白くて四角い物をご用意ください。ケースと消しゴム本体にも記名してください。
- ★ 勉強道具は、『時間割』と『連絡帳』を見て、お子様と一緒に、毎日そろえて持たせてください。
- ★ 全ての持ち物のよく見えるところに、ひらがなで記名してください。
- ★ 欠席・遅刻する場合は、アプリや電話でご連絡の上、分団の班長にも必ず伝えてください。(連絡がないと他の児童の出発が遅れてしまいますので、ご協力ください)





