



5年生外国語科 学習プリント①

組 名前 _____

1 これまでの外国語活動をふり返ろう。

- 分かったことやできるようになったこと、楽しかった活動などを書きましょう。

※ テキスト「Let's Try! 2」などを見返すと、思い出すヒントになります。

2 教科書「NEW HORIZON Elementary 5」を開こう！

- ① 教科書2,3ページの写真をよく見て、何をしているか、または、どんな会話をしているかを考えましょう。
- ② 写真を参考にして、あなたが英語を使って将来^{しょうらい}したいことを考えましょう。
- ③ ②で考えたことを3ページ右下のらん^{らん}に書きましょう。

3 英語であいさつ、できるかな？

- 3・4年生で学んだ英語を使って、家であいさつをしましょう。

※ 朝・昼・夜いつでもよいです。

月 / 日	あいさつをした相手	よくできたら◎ / できたら○ ※ 感想などを書いてよいです。
/		
/		
/		
/		
/		

教科書P.11 右上のQRコードをスマートフォンなどで読み取ると、歌やチャンツを聞
くことができます。QRコードは他のページにもあります。


L A C G I
M D F E H J

R.86のQRコードを読み取ると
アルファベットの名前や書き順が見られるよ!

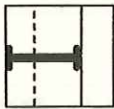
Name()

めあて ① 自分の好きな食べ物を選び、線でつなごう。

① 自分の似顔絵をかきましょう。 → 自分の名前をローマ字で書きましょう。



Blank lines for writing the name in Roman letters.



② Iをなぞりましょう。 →

自分の好きな食べ物を選んで、点と点を線でつなごう。

挑戦コース ⇒ 線をつないだら、声に出して読んでみましょう。



hamburger



soup




steak



salad



like



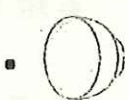
fried chicken



hot dog



curry and rice



rice

Name()

めあて ① 自分の好きなスポーツを選び、線でつなごう。

① Iをなぞりましょう。 → 自分の好きなスポーツを選んで、点と点を線でつなごう。

挑戦コース ⇒ 線をつないだら、声に出して読んでみましょう。



baseball



softball




basketball



volleyball



like



dodgeball



soccer



swimming



tennis