

1年生学年だより

春岡小学校

さいしょのいっぽ

4月号
No. 1

ご入学おめでとうございます

うらかな春風のもと、希望に胸をふくらませ44名の1年生が春岡小学校に入学してきました。春の光のようなキラキラした笑顔に、保護者の皆様のお喜びもひとしおのことと存じます。☺
晴れのご入学を心よりお祝い申し上げます。今日からは、小学校という集団の中で、心豊かに、たくましく成長し、多くの友達と助け合って生活できることを願っています。☺
子どもたちが「最初の一歩」を安心して踏み出せるよう、担任一同、子どもたち一人一人を大切にしていきます。また、学校と保護者、地域の皆様と互いに手を取り合っ、お子様の不安を取り除き、楽しい学校生活を送れるように、精一杯努力していきたいと思ひます。保護者の皆様の温かいご支援とご協力をお願いいたします。心配なことや分からないことがありましたら、気軽にご連絡ください。



1 担任紹介



担任一同 全力で がんばります
1年間 よろしくお願ひいたします



毎月末に学年だより「さいしょのいっぽ」を、お子さんを通じてお渡しします。また、HPにも掲載します。
翌月の行事・学習予定、児童の学校での様子の他、集金・学校からの大切な連絡・お願ひなどをお知らせします。このたよりは、学校と家庭の大切な架け橋です。毎号必ず目を通していただきますよう、お願ひいたします。
ご家庭内の見やすい場所に掲示していただけるとよいと思ひます。

2 4月の行事予定



日付	曜	こ と が ら	下校時刻
8	月	入学式	
9	火	始業式(1年生は家庭学習)	
10	水	分団児童会 3時限授業(17日まで) 一斉下校	
11	木	一年生を迎える会(2限)	
12	金	地域訪問	
13	土		
14	日		
15	月	地域訪問	
16	火	地域訪問 学級写真	
17	水	地域訪問	
18	木	通常授業・給食開始 5時限授業	
19	金	身体測定	
20	土		
21	日		
22	月	避難訓練(2限) 視力検査(くすのき)	
23	火	授業参観・学級懇談会(1組)	
24	水	授業参観・学級懇談会(2組・くすのき)	
25	木	避難訓練予備日(2限)	
26	金	内科検診 PTA総会(紙面開催)	
27	土		
28	日		
29	月	昭和の日	
30	火		

4/9(火)始業式は2~6年生だけが参加します。1年生は「家庭学習日」で、登校しません。

4/10(水)は、朝一緒に登校する分団班で下校します。この日のお迎えは、朝登校する分団集合場所までお迎えをお願いします。4/11(木)から15(月)までは、お迎えポイントでのお迎えをお願いします。朝、分団班の世話役さんによるご自宅までのお迎えも、15日(月)までになっています。

4/18(木)から給食が始まります。給食がある日は、毎日、「給食ナフキン入れ」にナフキン(机の上に敷きます)、マスク、はし、スプーンを入れて持ってきます。お早めにご準備ください。

下校についてのお願い

17日(水)までは、3時限授業です。学校を出発し、方面別に教師が引率していきます。

15日(月)までは、お迎えポイントまで出迎えをお願いします。並んで帰るように指導していますので、保護者の方は、子どもたちの列の後ろについていただき、列を乱すことのないように見守ってください。16日(火)からは、方面別に並んで、子ども同士で下校します。引き続きお迎えに来ていただいても構いません。


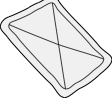
18日(木)からは、5時限授業です。学校を出発し、方面別に並んで、子ども同士で下校します。

トワイライトスクールに参加される場合は、参加票を忘れずに持たせてください。お子さんと、参加の有無を確認しておいてください。



3 今週の学習予定と持ち物について

「1限」「2限」とは、「1時間目」「2時間目」のこと

日	曜	1限	2限	3限	
10	水	学活 トイレの使い方	自己紹介	分団児童会	分団班 下校
		持ち物 体育館シューズ、シューズ袋(学年・記名を確認してください) お願い・通学分団班での登校となります。初めての子どもだけでの登校です ので、集合場所まで保護者同伴で送っていただき、集合場所や一緒に登校する子をご確認下さい。 ・分団児童会で「分団カード」を使います。名前、班名、集合場所、集合時刻を記入し、連絡帳裏面に張り付けてください。空欄は分団児童会で記入します。			
					
11	木	国語 ロッカーの使い方	1年生を迎える会	学活 下校の仕方	方面別 下校
		持ち物 国語(教科書・ノート) 生活(教科書) 道具箱			
12	金	国語 学校の日	算数 学習用具の使い方	図画工作 用具の使い方	方面別 下校
		持ち物 国語(教科書・ノート) 算数(教科書・ノート) 図画工作(教科書) 新聞紙で作った図工用下敷き 粘土(以後は教室保管、粘土板があれば、粘土板も) 粘土ケースは入れ物とふたの両方に記名してください。 粘土は袋から出し、すぐに使える状態にして、ケースに入れてください。			
					
<div style="display: flex; justify-content: space-between;"> <div style="border: 1px solid black; padding: 5px;"> 児童個票 保健関係書類 スポーツ振興センター同意書 学校給食申し込み書 引取り者カード HP・学校だより等への掲載について ぞうきん2枚(記名なし) 教育会申し込み(協力していただける方のみ、現金を添えて) </div> <div style="border: 1px solid black; padding: 5px; font-weight: bold;"> 最終締め切りです </div> </div>					
15	月	算数 わくわくがっこう	体育 着替えの仕方	道徳	方面別 下校
		持ち物 算数(教科書・ノート) 体操服・赤白帽子 道徳(教科書)			
16	火	国語 なかよし	生活 みんなでなかよく	音楽	方面別 下校
		持ち物 国語(教科書・ノート) 生活(教科書) 音楽(教科書)			

※来週の時間割と学習内容・持ち物は、改めて学年だより「さいしよのいっぽ」第2号でお知らせします。

4 持ち物について



以下の物は毎日持たせてください。必ず、全ての物にひらがなで記名をお願いします。また、学習に必要なものは、持たせないようにしてください。

【毎日持ってくるもの】

***連絡帳** 学校と家庭の連絡に使います。常に連絡袋に入れておくようにしてください。お子さんが帰宅したらまず、連絡帳に書かれている内容をご確認ください。連絡帳を読まれましたら、サインをお願いします。

家庭から担任へ連絡がある場合は連絡帳にご記入ください。その際、お子さんに「朝、必ず、先生に見せる」ように、一声掛けていただきますよう、お願いいたします。

***連絡袋** お便りや配付物を入れて持ち帰る、ビニル製のケースです。連絡帳を読まれる際に中身をご確認ください。ご家庭からの提出物は連絡袋に入れて持たせるようにしてください。

***筆箱** 削った鉛筆（Bまたは2B）4、5本、赤鉛筆1本、消しゴム1個

※必ず鉛筆1本ずつに記名してください。

※鉛筆は、家で毎日削ってきてください。

***下じき**

***自由帳** 休み時間などに子どもたちが絵を描いたり字を書いたりして過ごすためのものです。市販の無地のノートを持たせてください。（シール等がついているものは、はがしてから持たせてください。）

***ハンカチ・ポケットティッシュ**

ポケットに入れて、身に付けさせてください。

予備の物を常にランドセルに入れておくようにしてください。

ハンカチは毎日洗濯した清潔なものを持たせるようにしてください。

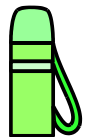
ポケットティッシュにも記名をお願いします。

肩から下げるポシェットは、物に引っかかると危険なので、持たせないでください。

***黄帽子** 本日お配りした帽子を、1年間毎日かぶって登校します。

帽子に分団方面別りボンを縫い付けてください。

交通安全ワッペンは、帽子の右横に付けてください。



***水筒** 学校では持参した水筒のお茶で水分補給をします。必要に応じて持たせてください。

ふた（コップ）つきの物の場合は、そちらにも記名をお願いします。

***名札** 学校で保管します。朝登校したら付けて、下校前に外します。

名札は、1年間、今のものを使います。なくしたり、こわれたりした場合は、新たに購入していただきますので、担任にお申し出ください。

【給食が始まったら…】

***ナフキン** 給食の時に机の上に敷きます。40cm四方程度の大きさのものをご用意ください。

***はし・スプーン** 名前を書いて、毎日持たせてください。

***マスク** 毎日持たせてください。給食当番でない時でも必要です。

***ナフキン入れ** 以上の3点を入れます。毎日、洗濯したものをに入れて持たせてください。



5 登下校について



☆ 登校について

4月10日(月)

世話係が自宅まで迎えに行く予定ですが、よく分かるように家の前で待たせてください。世話係が兄弟の場合は一緒に自宅を出てください。世話係と一緒に分団の集合場所に行き、班長や班員と顔合わせを行ってください。班で歩いていきますが、列の後ろについて、通学路とお迎えポイントの確認をお願いします。

4月10日(月)～4月15日(月)

世話係が新1年生の家の前まで行き、班の集合場所に集まってから登校します。

4月16日(火)以降

集合時刻に遅れないように、集合場所に送り出してください。8:15～8:25に校門に入れるように登校します。

※ 欠席や遅刻をする場合は、「きずなネット連絡網」にてお知らせください。

※ 集合時刻を過ぎたら、班の全員がそろっていなくても、通学班は出発します。

遅れないように送り出しをお願いします。

☆ 下校について

4月10日(月)

一斉下校のため、11時半ごろに学校を出発して、分団での下校となります。この日だけは、朝の集合場所でお迎えをいただきますようお願いいたします。

一斉下校の日も、トワイライトや学童に参加することができます。

4月11日(火)～4月15日(月)

11時30分ごろに学校を出発して、方面別に教師が引率して送っていきます。お迎えポイントまでお迎えをお願いします。ご都合のつかない方は、近くの方にお迎えを依頼していただくようお願いいたします。お迎えポイントは、本日受付でお渡しした地図で、ご確認ください。

- ・ お迎えポイント◎よりも手前に自宅のある方は、途中での出迎えて構いません。
- ・ 保護者の方と下校することで、子どもたちは、通学路を覚えることができるようになります。
- ◎の場所からは、子どもたちが並んでいる列の後方から見守り、通学路を通過して、家に帰るように支援をお願いします。
- ・ 学童やトワイライトスクールなど、直接家に帰らない場合は、お子さんがどこへ帰るのかを登校前に必ず確認しておいてください。
- ・ トワイライトスクールに参加する場合は、参加表に時間を記入して連絡袋に入れてください。教室で担任が参加表の有無を確認して、学校から直接トワイライトに参加させます。

4月16日(火)以降

方面別に並んで子ども同士で帰ります。心配な方は、帰路の途中までお迎えをお願いします。

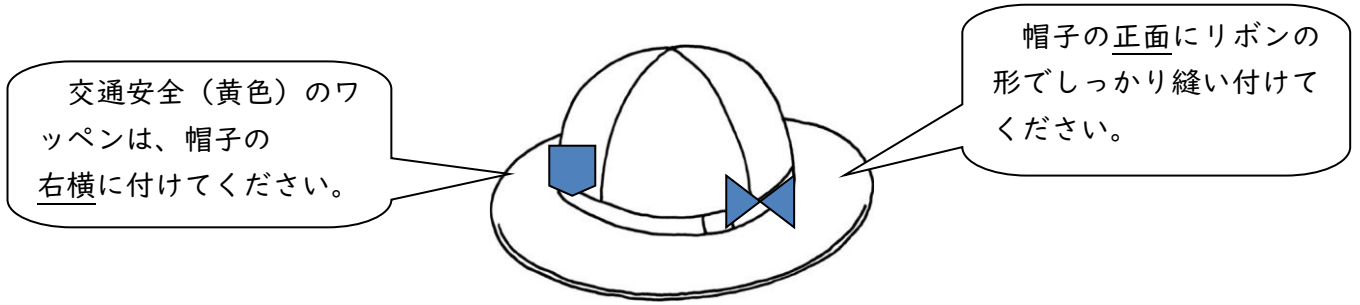
☆ 分団カードについて

連絡帳の裏表紙に「分団カード」が貼り付けてあります。空欄の記入できる部分を記入し、班長名と分団の教室は空欄のままにしてください。4/10(水)に実施する分団児童会で記入します。それまでにご用意ください。

☆ 方面別フェルトの付け方

方面別フェルト（赤、青、黄、緑）を、下の図のように、黄色い帽子につけてください。

白（春岡田代子どもクラブ）、ピンク（それ以外）のフェルトがある場合は、方面別フェルトの上部に縫い付けてください。



6 その他のお願い

体操着

赤白帽子

上ぐつ袋

全ての持ち物に必ず、名前を書いてね！

ガムテープ

体育館シューズ袋

体育着袋

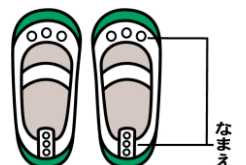
<図工用新聞紙の作り方>
新聞紙を2・3枚重ね、ガムテープでまわりを補強してください。

服装について

服装は、活動しやすく、自分で脱いだり着たりできるものにしてください。ハンカチ、ポケットティッシュを入れられるポケットのあるものがよいです。体育の授業が始まったら、自分で着替えをすることになります。短時間で、着ること、たたむことができるように、ご家庭でも練習をお願いします。

週末に持ち帰るものについて

上履きと体操服は毎週末に持ち帰らせます。洗って、週明けに持たせてください。持って来た上履き袋は週末まで、学校で保管します。入学説明会資料で紹介した大きさの袋を参考にして、記名した体操服を袋に入れた状態で持たせてください。



給食が始まったら、その週、給食当番だった児童はエプロンを週末に持ち帰ります。洗濯し、アイロンをかけて、週明けに持たせてください。ボタンの取れやほつれなどにお気付きになりましたら、直していただけると助かります。

緊急連絡先について

お子さんが学校で具合が悪くなったときなどのために、緊急連絡先を必ずお知らせください。
※「児童個票」にお書きください。

ご自宅に電話しても通じないときに連絡できるよう、自宅以外の連絡先もお書きください。携帯電話でも結構です。お子様が学校にいる間、いつでも連絡が取れるようにしておいてください。
なお、緊急連絡先が変更になった場合は、直ちにお知らせください。

集金について

給食費や教材費などは、毎月1日に、ゆうちょ銀行の引き落としを利用します。月末までの入金及び残高確認に、ご協力をお願いします。手数料が10円かかります。引き落とし不能の場合は、現金で徴収します。(4月分の教材費・給食費等は、5月に集めます。) 今後、申し込み等で現金をそえて持たせていただく時は、おつりのないように古封筒などに入れ、学年、学級、児童名、金額、何のお金であるかを表書きし、密封してください。

きずなネット学校連絡網

入学説明会の際にお伝えした、「**きずなネット学校連絡網**」にご登録いただき、ご活用ください。災害時の下校方法についての連絡、インフルエンザによる下校時刻の変更など、緊急時の連絡は原則、すべて「**きずなネット学校連絡網**」で行います。活用します。メールは読まれましたら「開封確認」を必ずクリックしてください。

7 提出物チェック表

	種類	提出物	提出期限
全 員 提 出		児童個票	最終締め切り 12日(金) まで ※「連絡用封筒」に入れ、 <u>準備ができ次第、お早めに提出をお願いします。</u>
		学校給食申込書	
		保健調査表	
		日本スポーツ振興センター加入同意書 (捺印確認してください)	
		保健調査(アレルギー用)	
		保健調査(耳鼻咽喉科)	
		引取り者カード	
		ホームページや学校だより等への写真及び作品等の掲載について ぞうきん2枚(無記名で)	
任 意		「教育会」申し込み (申込用紙と会費を封筒に入れて密封してください)	
		就学援助費受給申請書(用紙は学校にあります)	随時

※ 提出忘れ、記入漏れがないよう、ご確認ください。

※ 提出期限は最終期限です。早めの提出にご協力ください。



入学式当日に配付したもの

1 教科書(7冊)

かざぐるま しよしゃ わくわくさんすう せいかつたんけんたい
おんがくのおくりもの ずがこうさく どうとく 封筒(文部科学省)



2 机の上に置いてあるもの


防犯ブザー 黄色帽子

~~PTAからの入学祝(国語ノート、算数ノート、連絡帳、連絡袋)~~

3 机の上の封筒に入っているもの(☆は全員提出です)

学校からのおたより

- ☆ 1 児童個票
- 2 児童個票記入例
- ☆ 3 引き取り者カード
- ☆ 4 日本スポーツ振興センターの加入について(加入同意書)
- 5 日本スポーツ振興センター「災害共済給付制度」のお知らせ
- ☆ 6 保健調査表
- 7 健康調査表の記入のお願い
- ☆ 8 健康調査(アレルギー用)
- ☆ 9 保健調査(耳鼻咽喉科)
- 10 保健だより4月号
- ☆ 11 学校給食申込書
- ☆ 12 ホームページや学校だより等への写真及び作品等の掲載について
- 13 防犯ブザーについて
- 14 欠席や遅刻の学校への連絡について
- 15 分団カード(連絡帳裏面に貼り付ける)
- 16 就学援助のお知らせ
- 17 トワイライトスクールだより



PTAからのおたより

- 18 「保護者証」および「保護者証」の着用について

名古屋市教育会からのおたより

- 19 教育会入会のお願い(封筒付き) ※提出は任意です。

その他

- 20 交通安全を願って(黄色いワッペン)
- 21 交通安全お守り
- ~~22 よいこの交通安全~~
- 23 たいせつないのちとあんぜん
- 24 めざそう120!
- 25 イベント、作品募集等のチラシについて

