

なかよし

名古屋市立原小学校



ご入学 おめでとうございます



待ちに待ったご入学、心からお祝い申し上げます。
 希望に胸をふくらませて入学する1年生の笑顔が、原小学校に明るさと活気を運んできました。
 私たち担任は、どの子も笑顔で元気に「なかよく」学校生活を送ることができるよう頑張
 っていきたいと思ひます。

保護者の皆様のご理解ご協力をよろしくお願ひいたします。



学 習 予 定						
日 曜	1時限	2時限	3時限	持ち物など	下校時刻	
10 水	<ul style="list-style-type: none"> ・朝や帰りの準備や片付けの仕方 ・返事、挨拶、座り方、立ち方 ・自分の名前 ・友達の名前 	分団会		<ul style="list-style-type: none"> ・上靴(クラス名を書いて) ① 児童個票 ② 緊急連絡カード ③ 学校給食申込書 ※①～③は、入学説明会でお渡しした茶封筒に入れてください。 ④ 防災ヘルメット 	(保護者の方は各学級へ)	
11 木	<ul style="list-style-type: none"> ・並び方 ・靴箱の使い方 ・トイレの使い方 	1年生を迎える会	下校の話 (色別下校コースごとの並び方)	<ul style="list-style-type: none"> ・保健調査関係書類7種類(締め切り) ※保健調査関係書類は、ピンクの封筒に入れてください ・ぞうきん2枚 ・道具箱(自由帳などの中身を入れて) (「教育会」「ゆう&ゆう」希望者申し込み) ・個人懇談会日時希望表 	色別の分団下校 (保護者の方は運動場の各集合場所へ)	

12	金	生活	避難訓練	国語	<ul style="list-style-type: none"> ・探検ボード ・防災ずきん (持っている人) ・国語の教科書、ノート ・生活科の教科書 	色別の分団下校 (保護者の方は運動場の各集合場所へ)
----	---	----	------	----	--	----------------------------

☆持ち物について

毎日持って来るもの

* 一つ一つに、名前を平仮名で書いてください。

ランドセル (小さいポケットに替えのパンツ、靴下、マスク (3枚)、給食予備セットをそれぞれビニル袋に分けて入れ、ランドセルに入れてください)

連絡帳 (連絡袋に入れます。書き始めたら毎日サインか印をお願いします)

下敷き ハンカチ はな紙 黄色い帽子 名札 (1学期中は家から付けてきます)

給食セット (マスク・ナフキン・ハンカチ: 給食が始まってから持ってきます)

筆箱・・・鉛筆5本 (Bか2B)、赤鉛筆1本、消しゴム (実用的なものがよいです)

教室で保管するもの

◎道具箱・・・パス16色、クーピーペンシル12~15色、はさみ、のり、自由帳、名前ペン (油性)、図工用下じき

*パス、クーピーペンシルには、1本1本に名前を書いてください。

◎探検ボード

◎粘土・粘土板・・・持ってくる日は、16日 (火) です。

- ・粘土板が家にある人は、持たせてください。(幼稚園・保育園のもので結構です。)
- ない人は、学校にも共用粘土板が図工室にありますが、ご用意いただけると助かります。
- ・新品の粘土の場合は、包装紙を取ってきてください。

◎防災ヘルメット (名古屋市から支給)

◎防災ずきん (持っている人)

◎手さげ袋・・・横長の形にしていいただけると助かります。

☆ 上靴は、週の終わりに持ち帰ります。洗って週の始めに持たせてください。

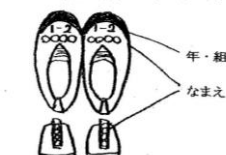
☆上靴、下靴、黄色い帽子、ヘルメットの記名について

* 下の絵のようにしてください。下校別リボンを帽子の正面に縫いつけてください。学童へ行く人は、もう一枚白いリボンをつけてください。

* 交通ワッペンは、黄色い帽子の右側につけてください。

* ヘルメットは箱から出して、黄色い袋へ入れて持ってきてください。

上靴 (緑のライン)



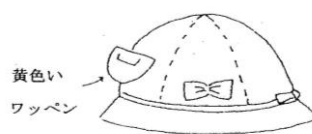
前・・・学年・組・氏名
かかと・・・氏名

下靴



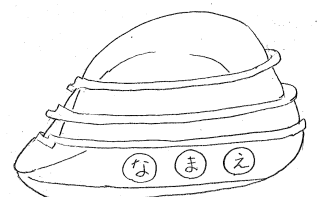
内側・・・学年・組・氏名

黄色い帽子



正面・・・リボン
内側・・・組・氏名

ヘルメット



* 黄色い袋は外側の下に名前を書いてください

☆担任への連絡について

- ・ 欠席・遅刻する場合は、絆メールの出欠席機能で連絡してください。そして、学習用タブレットでの子どもとのやり取りができない時期（4月～9月末）は分団カードに書かれた分団の班の児童に、連絡帳と連絡袋を届けていただくと助かります。
- ・ 11日（木）に、分団カードを持ち帰ります。分団カードに書かれている「欠席時に連絡帳を頼める児童」の名前を確認し、15日（月）までに連絡帳の表紙に分団カードを貼り付けてください。
- ・ 連絡帳・連絡袋の中身は毎日見て、学校からのプリントは、必ず目を通してください。中身は全て出してください。

☆その他のお願い

- 茶封筒に入れるものは10日（水）、保健調査関係書類（ピンクの封筒）は11日（木）に提出してください。
- ぞうきを2枚用意してください。お子さんが使いやすいように、薄めのものにしてください。名前は書かないでください。11日（木）に集めます。
- 「教育会」の申し込みを希望される方は、入学式に配布した専用の封筒に現金を入れて封をし、クラスと名前を書いてください。（連絡袋に入れる。）「ゆう&ゆう」の定期購読を希望される方は、封筒（古いもので結構です）に現金を入れて封をし、クラスと名前、「ゆう&ゆう」と大きく書いてください。（連絡袋に入れる。）どちらも、11日（木）に提出してください。
- 新規に就学援助の申し込みをされる方は15日（月）が締め切りです。
- 入学式に配布した個人懇談会の日時希望表に記入して11日（木）に持ってきてください。

----- 粘土について -----

粘土のケース（ふたと底）と粘土べらは、どこから見ても分かるよう、全ての側面に平仮名で記名をお願いします。また、中の粘土の包装紙を取って箱に入れてください。16日（火）に持たせてください。

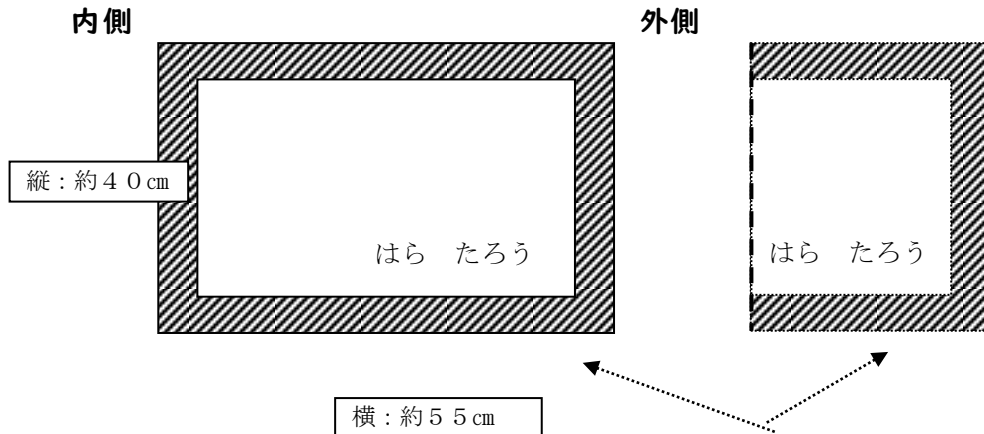
----- 防災ノートの記入について -----

12日（金）の避難訓練後、「ぼうさいノート」を渡します。お子さんと読んでいただき、必要事項（P11、12、14、15、24、25）の記入をお願いします。

P24、25の「きん急カード」は、記入後、切り取ってランドセルのポケットに入れてください。ノートは、15日（月）に持たせてください。学校で保管します。

図工の下敷き製作について

図工の時間に机の上を汚さないように下敷きを使用します。新聞紙を、2枚重ねにして、半分に折り、まわりを荷造り用テープ（ガムテープ）で貼り合わせてください。11日（木）に持たせてください。



☆ 折ったときに外側になった面、内側になった面の両方に名前を油性ペンで記入してください。

～登下校の方法について～

登校

- ・ 地域別に分団登校します。
- ・ 分団集合場所へ出発時刻に遅れないように送り出してください。

下校

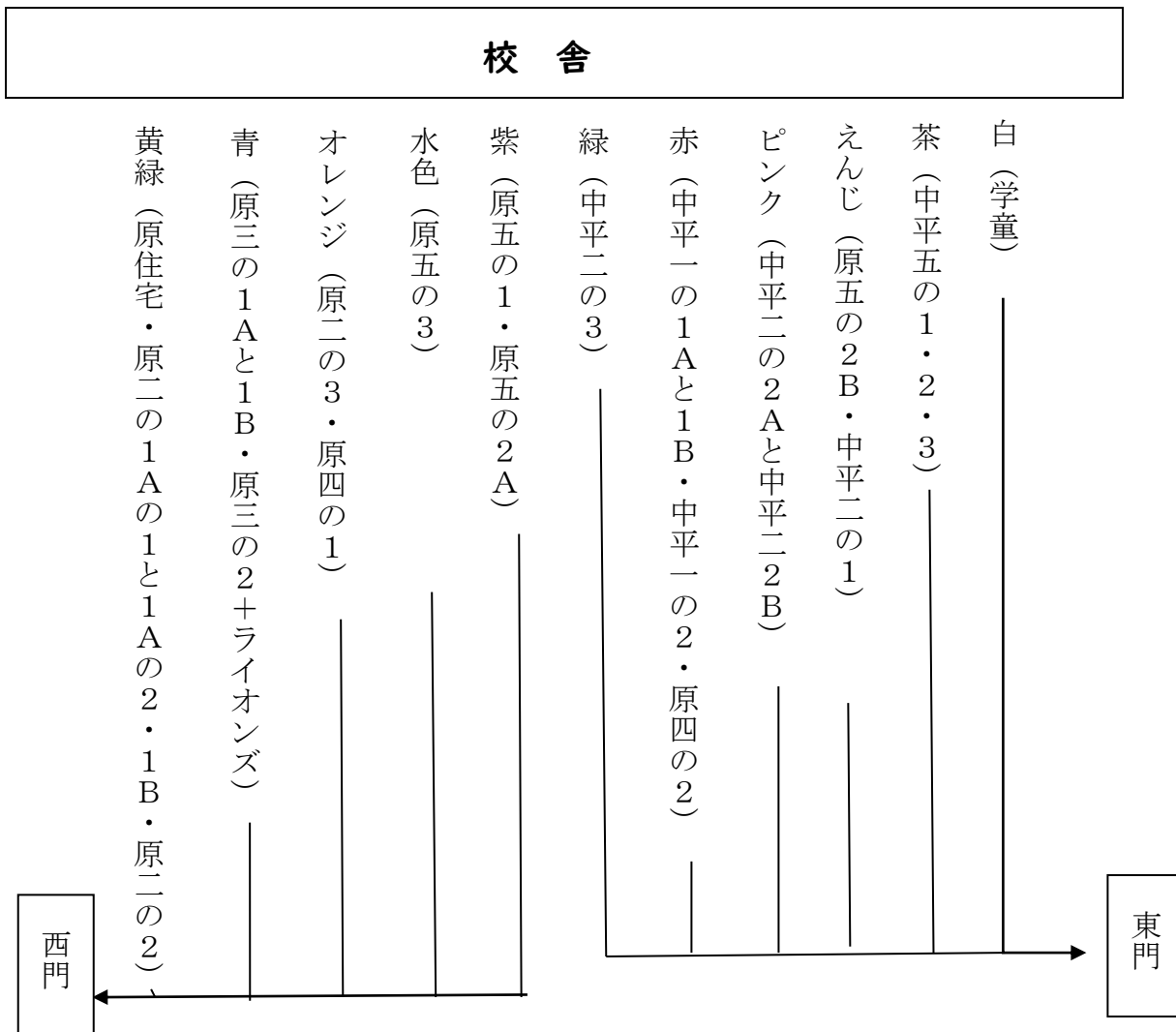
☆ 4月10日（水）は、各学級へお迎えに来てください。通学路を通り、お子さんと一緒に下校します。急用などで、ご都合がつかないときは、近くの方に頼んでおいてください。その場合、どなたに依頼したか担任にお知らせください。後日、子どもたちだけで一緒に下校する時の練習のため、必ず、通学路を通過してお帰りください。4月11日（木）からは、色別（方面別）に分かれて下校します。保護者の方は見守りをお願いします。

☆ 4月11日（木）12日（金）は、色別（方面別）下校です。運動場色別分団で並んでいる場所の後方までお迎えをお願いします。（雨天の場合は、各学級へのお迎えになります。）後に子どもたちだけで下校をする場合の練習となりますので、通学路を通過してお帰りください。お帰りの際には、色別分団担当の者まで声を掛けてください。

☆ 15日（月）・16日（火）は、子どもたちだけで色別下校です。分団集合場所までお迎えをお願いします。4月17日（水）以降GW明け頃までは、できる範囲で分団集合場所付近までお迎えをお願いします。

☆ トワイライトに参加する場合は、必ず参加票を持たせてください。

☆ 4月11日(木)以降は、下のように運動場に整列して下校します。
人数確認をしたら、1年担任と挨拶をして、帰ります。



～今日 受け取るもの～

☆ 下のものが全部あるか、確認してください。

土間入り口で

- ・帽子につける色フェルト1枚（学童へ行く児童は、白色とあわせて2枚）
- ・桜の名札

教室入り口で

- ・黄色の帽子

教室で

1. ピンクの封筒（保健調査関係の書類が入っています。中を確認してください。）

2. 教科書

- ・こくご
- ・さんすう（2さつ）
- ・たのしいせいかつ
- ・しょしゃ
- ・おんがく
- ・ずがこうさく
- ・どうとく

3. 教科書を入れる袋

4. お祝い品

- ・連絡帳

4. その他

- ・防犯ブザー
- ・防災ヘルメット（家庭でかぶる練習や折りたたむ練習をさせてください。）
- ・旗当番用の旗・「旗当番についてのお願い」（世帯）

体育館で

- ・茶封筒（入っているものは、封筒の表に書いてあります。中を確認してください。）

☆ 教室の廊下に掲示してある地図にご自宅の場所を記入してください。

☆ 本日、上靴は持ち帰り、学級名を書いて、10日（水）に持たせてください。