

令和6年度 入学

入学のご案内



名古屋市立八王子中学校

〒462-0844 名古屋市北区清水四丁目4番1号
TEL 052-911-6605
FAX 052-991-9265

目次

1	八王子中学校の概要	1
	(1) 本校の教育目標	1
	(2) 校訓	1
	(3) 校章とその由来	1
	(4) 本校のあゆみ（沿革）	1
	(5) 令和5年度 学校努力点	2
	(6) 学年構成	2
	(7) 教科年間授業時間数（令和5年度）	2
	(8) 週間課程	3
	(9) 中学校の昼食	4
	(10) 教育相談体制と「ほっとルーム」について（安心できる学校をめざして）	5
	(11) 諸費集金	5
	(12) 部活動	5
2	用意していただくもの	6
	(1) 入学前までに用意していただくもの	6
	(2) 入学後に用意していただくもの	6
3	学校生活上のお願い	7
	(1) 服装について	7
	(2) 頭髪について	7
	(3) その他	7
4	学校平面図（令和5年度）	8
5	学区	9
6	入学式について	10

1 八王子中学校の概要

(1) 本校の教育目標

八王子中学校の生徒としての自覚と連帯感をもち、
心のふれ合いを大切にする人間性豊かな青少年の育成

- 自主的精神に満ちた、心身共に健康な社会及び国家の形成者として必要な資質を養う。
- 自由と責任の自覚を通して、自立心を育て、個性・能力に応じて知性を高め、心身を鍛える態度を養う。
- 学校内外の生活を通して、常に正しい連帯感と公正な判断力に基づく態度と、自主協同の精神を養う。


この教育目標達成のために「真剣な学習」「みんなで創る学校行事」「節度ある行動」を合い言葉に、楽しく過ごせる学校づくり、地域に開かれた学校づくりを目指しています。「真剣な学習」を通して、自分の意見、考えを積極的に表現できる。自治の精神を宿した子どもたちが、「みんなで創る学校行事」を実現し、主体的に成長する。そして、落ち着いた雰囲気、「節度ある行動」ができることこそが、教育活動を支える素地となると考えています。

(2) 校訓

「自覚」 「友愛」 「協力」

(3) 校章とその由来

八王子の八の字を左・右の円形で表し、王、および子の2字は、上下に図案化して配置しました。そして、中央に配した中の字でこの4つの部分を力強く結び付けて、協調・友愛の精神を象徴させています。また全体の円形は、生徒たちの円満な人格形成の願いを表しています。



(4) 本校のあゆみ（沿革）

昭和	23	4. 15	名古屋市立八王子中学校創立	学区は清水、大杉両小学校区
		5. 21	杉村小学校に併置開校	
		12. 7	元東白壁小学校に移転	
	25	3. 15	第1回卒業式	清水小学校において挙行
		8. 18	現在地に新校舎竣工	平屋建1棟 2階建1棟
	33	4. 22	校歌・校旗制定	
	39	3. 6	岩石園完成	
	44	2. 27	体育館兼講堂竣工	
	45	7. 23	プール竣工	
	61	3. 31	格技場完成	
平成	元	3. 28	体育館竣工	
	5	4. 19	スクールランチ試行開始	
	10	11. 11	創立50周年記念式典挙行	
	11	12. 01	全教室冷暖房完備	
	20	10. 3	校訓碑・校歌額設置をして創立60周年記念式典を行う	
	21	8月	校訓旗を制作	
	26	8. 1	バリアフリー工事・エレベーター棟増設工事	
	30	11. 5	創立70周年記念式典挙行	
令和	元	11. 8	地域かるた「い・ろ・は・ち・お・う・じ」を制作	
	2		新型コロナウイルス感染症予防にかかわる臨時休業	(3/2~3/24 4.8~5/31)
		7. 18	校内LAN環境整備	タブレットの導入
	4	6. 20	校内の教室以外の居場所づくり事業による「ほっとルーム」開設	

(5) 令和5年度 学校努力点

安心できる学校 ともに高め合える学校
～関わり合い、支え合い、認め合う活動を通して～

これからの人生や社会を力強く、よりよく生きていく生徒を育てるためには、自他を大切にした対話の中から、自分たちの思いや考えをさらに深めていくことで、その集団を創り上げていく力が必要だと考えます。そのため、八王子中学校の生徒一人一人が主体的に学びに向かっていくために、授業などを中心に、自他を大切にした対話などを通して互いの意見に耳を傾け、課題の解決のために支え合って学びを続けられるような教育活動に取り組んでいます。

(6) 学年構成

① 生徒数、学級数（令和5年11月1日現在）

	男	女	合計	学級数
1年	49	45	94	3
2年	42	48	90	3
3年	52	40	92	3
特別支援学級	2	1	3	2
合計	145	134	279	11

(7) 教科年間授業時間数（令和5年度）

	国語	社会	数学	理科	音楽	美術	保健	技・家	外国語	道徳	総合	特活	合計
1年	140 (4)	105 (3)	140 (4)	105 (3)	45 (1.3)	45 (1.3)	105 (3)	70 (2)	140 (4)	35 (1)	50 (1.4)	35 (1)	1015 (29)
2年	140 (4)	105 (3)	105 (3)	140 (4)	35 (1)	35 (1)	105 (3)	70 (2)	140 (4)	35 (1)	70 (2)	35 (1)	1015 (29)
3年	105 (3)	140 (4)	140 (4)	140 (4)	35 (1)	35 (1)	105 (3)	35 (1)	140 (4)	35 (1)	70 (2)	35 (1)	1015 (29)
合計	385	350	385	385	115	115	315	175	420	105	190	105	3045

※ 下段の（ ）内は、1週間あたりの授業時間数

(8) 週間課程

Aタイム	月	火	水	木	金	Bタイム	B'タイム
8:25	出欠確認／朝学習／朝の会					8:25	8:25
8:35						8:35	8:35
8:40	① 道徳					8:40	9:00
9:30		9:25	9:45				
9:40	②					9:35	9:55
10:30		10:20	10:40				
10:40	③					10:30	10:50
11:30		11:15	11:35				
11:40	④					11:25	11:45
12:30		12:10	12:30				
12:55	昼食					12:35	12:55
13:10	昼休み					12:50	13:10
13:15	移動・準備					12:55	13:15
14:05	⑤			学活	総合的な学習の時間 (2・3年)	13:40	14:00
14:15		帰りの会					
15:05	⑥			清掃	総合的な学習の時間 (1・2・3年)	13:50	14:10
15:15		帰りの会			帰りの会	14:35	14:55
15:30	清掃				清掃	14:45	15:05
15:35	生徒委員会・生徒議会等の生徒活動など					15:00	15:20
						15:05	15:25

※ 通常は50分授業（Aタイム）です。学校行事等で45分授業（Bタイム）になることがあります。朝会があるとき、1時間目を9:00から始める（B'タイム）ことがあります。

(9) 中学校の昼食

中学校の昼食は、牛乳とスクールランチまたはご家庭からの弁当となります。スクールランチは**1食320円**で、複数のメニューから選択できます。心身ともに成長が著しく、多くの栄養を必要とする中学生向きに献立は考えられています。

中学校にはランチルームがあり、学級の生徒全員で利用します。ランチルームは学級ごとに、およそ1か月に4回程度利用しています。ランチルームを利用しない日は、それぞれの教室で食事をとります。

【スクールランチ注文までの流れ】


< 1か月予約について（基本的にはこちらで注文をします） >

- ① 配付されたメニュー表とランチルームの予定を見て、マークシートに注文するランチを示します。
- ② マークシートとお金を封筒に入れます。

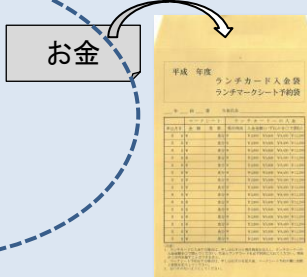


平成29年度 中学校スクールランチメニュー(12月分)

ランチメニュー



※1か月分の予約をします。
・ランチルーム使用⇒ABランチ
・教室⇒CDランチ



- ③ 1か月予約申込期限までにランチルーム前のポストへ入れます。
※2時間目の休み時間までにに入れてください。

↓
後日、担任の先生を通じて、注文した分のランチ券が届きます。

< 券売機での注文 >

※ランチカードへの入金をする場合は、現金(10食分 3200円または、20食分 6400円)と一緒に入れ、封筒に日付や入金額を記入します。

- ① 1Fランチルーム前にある券売機にランチカードを入れます。



- ② 券売機の画面を見て、ランチを注文します。

注文を確定すると、その場でランチ券が発行されます。
※利用する日の3日前までのランチが注文できます。
※券売機は校内に1台しかないため、できる限りマークシートでの注文をお願いします。

※ 令和6年度の2学期から、インターネット上で予約できるようになる予定です。

【スクールランチキャンセルについて】

予約したスクールランチをキャンセルしたい場合は、保護者の方から担任の先生まで連絡していただき、「ランチ予約キャンセル申込書」を受け取った後、ランチルーム前のポストにお子様を通じて提出します。なお、申込書の提出はキャンセルしたい日の土日を除く4日前（予約最終日の前日）の2限放課までとなります。ゆとりをもってお申し出いただきますようお願いいたします。

返金はシステムを通じてランチカードに返金されます。ランチカードを使用しない場合は卒業時に精算されます。即時現金での返金を希望される場合はお申し出ください。

(10) 教育相談体制と「ほっとルーム」について（安心できる学校をめざして）

本校では日常的な相談はもちろんのこと、定期的な教育相談（担任と生徒の二者）や個人懇談会（担任・保護者・生徒の三者）の他、子ども応援委員会のスクールカウンセラーによる面談を随時行っています。必要に応じてスクールソーシャルワーカーと連携することも可能です。何か困っていることや悩んでいることがあるときには、いつでもご連絡・ご相談ください。

また、何らかの理由で教室に入るのがつらい場合には、教室以外の居場所として「ほっとルーム」を利用できます。利用に関することは、学校までお問い合わせください。

(11) 諸費集金

各個人で「ゆうちょ銀行」の口座を開設していただき、そこから口座引き落としにより、集金をします。引き落としの手続きについては、入学説明会にて手続きのための用紙を配付し、説明をさせていただきます。

具体的な集金額については年度によって異なりますので、入学後にご連絡いたします。

【例年の主な支払い】

ミルク費、稲武野外教育活動費（2年）、学年の生徒が全員共通して使用する物品 等

- ※ P T A会費も口座引き落としで集金します。
- ※ 授業で使用する教材・教具(実技教科等)および行事の写真等については、個別に集金します。(朝 土間付近で)
- ※ 修学旅行費は、2年生後期から業者による集金をしています。
- ※ 3年生卒業アルバム費は、業者による集金をしています。

(12) 部活動

希望する部へ加入（一人の生徒が加入できる部は一つ）して、授業時間外に活動します。部活動は自主的、自発的な参加により行われ、心身の発達が著しい中学生の時期に、スポーツや文化等に親しみ、学習意欲の向上や責任感、連帯感など、生徒の資質・能力の育成を目指しています。

【 八王子中学校の部活動（令和5年度） 】

運動部		文化部	
サッカー	(男女)	合 唱	(男女)
バレーボール	(女)		
バスケットボール	(男女)		
剣 道	(男女)		
野 球	(男女)		
ハンドボール	(女)		

2 用意していただくもの

(1) 入学前までに用意していただくもの

① 学生服・セーラー服

男子：黒のつめえり学生服もしくはカラー縫いつけの学生服（ラウンドエバーカラー可）【標準型】

※ 学生服の下は、基本的に白のカッターシャツを着用してください。

女子：紺のセーラー服【八王子中指定】、えりは2本の白ライン、リボンはエンジ色

※ セーラー服の下は、黒・紺・白・ベージュの無地のシャツ。

② 体操服・体育館シューズ**男女共通**

○ 本校指定のジャージ上下、ハーフパンツ、半袖シャツ

○ 体育館シューズ（全学年青色ライン）

※ 令和3年度より体育館シューズは、ひも付きの運動靴タイプに変更しています。

③ 運動靴・上履き**男女共通**

○ 白色ひも付きの運動靴（細い線の色・ワンポイントも含め、色は白に限る）

※ 反射板が付いているのはよい。くるぶしがかくれるようなくつは禁止。

○ 上履き（スクールシューズ）【学年色：黄色】

④ かばん**男女共通**

○ リュックサック（黒または紺色を基調とした高価で華美でない物）

○ 八王子中指定のサブバッグ（必要な場合のみ。式日等、サブバッグで登校できる日があります）

(2) 入学後に用意していただくもの

① 夏服

男子：白の半袖開きんシャツ、または白のオープンシャツ

女子：白の半袖セーラー服【八王子中指定】

※ 合服として男子は長袖のカッターシャツの上に、女子は半袖セーラー服の上に、セーター・カーディガン（無地で黒色か紺色、ワンポイント不可）の着用を認めています。

※ 令和2年度より衣替え期間を撤廃し、気候や体調に合わせて、各自で服装（冬服・夏服・合服）を選択できるようにしています。（ただし、式日は服装を統一する場合があります）

② 体操服のゼッケンは中学校で準備し、代金は入学後集めさせていただきます。

③ 教材・水着・防寒用具等は、入学後お知らせします。

（物品の購入につきまして、販売店は指定していません。どこで購入されても構いません。）

3 学校生活上のお願い

(1) 服装について

- ベルトは黒・紺・茶色の派手でないものを使用させてください。
- くつ下は、黒・紺・白色の単色無地を着用させてください。(上部のラインやワンポイントはよい。くるぶしソックスは禁止。)
- 名札は、校内でのみ左胸につけ、下校時に教室にて保管します。
- 寒い時期には体調に応じて、黒・茶・紺・灰・白色の無地(ワンポイントはよい)のセーター・ベスト・トレーナーを制服の下に着用しても構いません。(上着から出ないように着る。)
- 防寒用具は気候や体調に応じて、次のものを着用しても構いません。

男女共通	コート【種類はトッパ、ピーコート、ダッフル(フード付き可)など、色は紺・黒・灰色・茶色の無地】 手袋、マフラー、ネックウォーマー セーター・ベスト・トレーナー、タイツ レギンス【黒・茶・紺・灰・白色の無地(ワンポイントはよい)】
女子	肌・黒色のストッキング

※ 令和3年度より、生徒会の発案で、よりよい学校生活を送るため、酷暑期・極寒期におけるジャージ等による登校を実施しています。

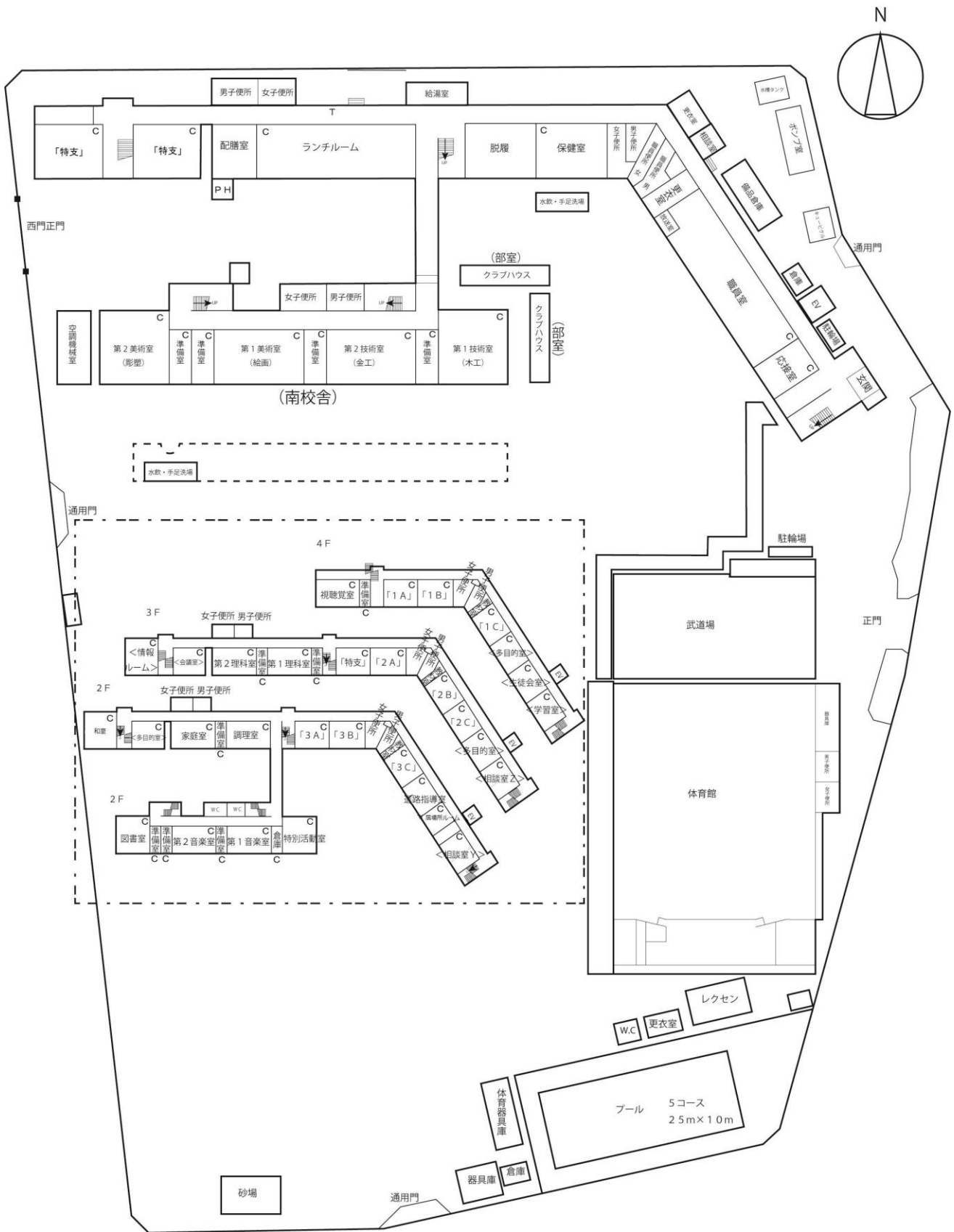
(2) 頭髪について

- パーマ、毛染め、脱色や整髪料等で特別な髪型にしないでください。
- 髪が肩にかかる場合は束ねる(ゴムの色は黒・紺・茶)ようにしてください。

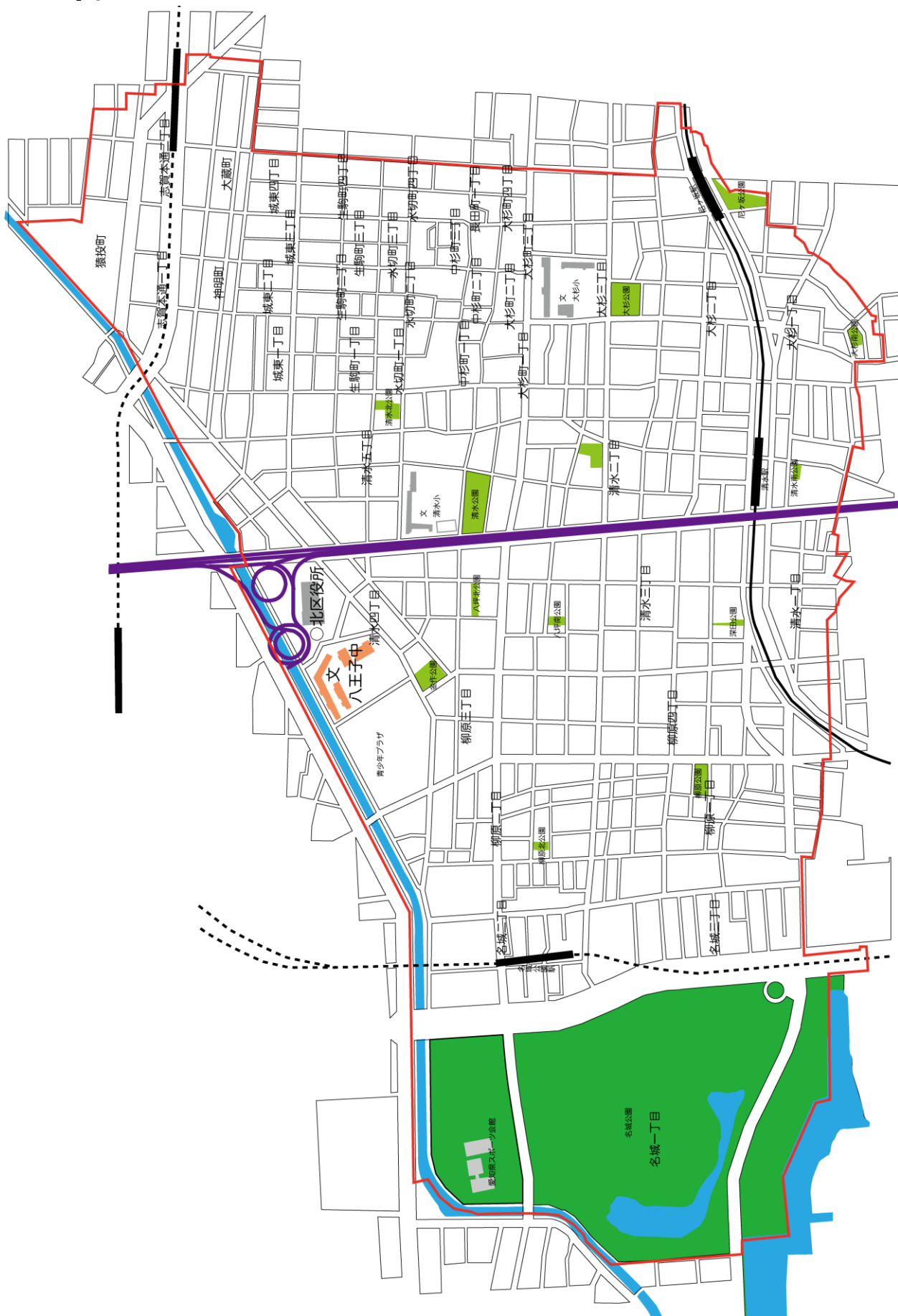
(3) その他

- 学校生活に不要な金銭や品物(スマートフォン、携帯電話、ゲーム機、ゲームソフト、電子機器等)は持たせないようにしてください。
- 通学時の負担軽減のため、教科によって教室に保管してもよい教材があります。教材に必ず名前を書いていただき、管理・整頓をするようにしてください。詳しくは、入学後にご案内します。
- 徒歩での通学を原則とし、平日はもとより、休日の部活動などにも自転車で登校しないようご注意ください。
- その他、詳しいことは入学後お渡しする「生徒手帳」に記載してありますので、それを参考にしてください。
- 小学校と同様に、緊急メール配信を、中部電力「きずなネット」を利用して行っています。登録の方法については別紙にてご案内します。
- 入学後、タブレットを配付します。丁寧な使用をお願いします。

4 学校平面図（令和5年度）



5 学区



6 入学式について

(1) 日 時 令和6年4月9日(火) 9時40分～

(2) 場 所 本校体育館

(本校、正門から入っていただき、学級掲示で所属学級を確認してください。その後、土間の辺りで受付をしてください。)

- ※ 新1年生は土間から教室へ移動します。
- ※ 保護者の方は体育館へ移動します。

(3) 日 程 8時50分 受付 開始

9時10分 受付 終了

9時40分～ 入学式

10時40分頃 学級活動



入学式終了後

- 担任・教室の紹介、校歌・学校活動紹介
- 教室移動(生徒のみ)
- 保護者は体育館でそのままPTA活動についてのお話をお聞きください。
- 学級活動終了は12時00分頃を予定しています。

(4) お願い

- 就学通知書・上靴・体育館シューズ・メモ用紙・筆記用具・教科書を入れるもの(バッグ、ナップサック等)をご持参ください。
- 保護者の方も上履きをご用意ください。
- 学級掲示でお子様の所属学級を確認してください。その後、土間の辺りで新学級別に受付をし、そこで、就学通知書を見せてください。
- 受付を済ませ、お子さまの学級を確認した後、保護者の方は体育館にお入りください。なお、履物は中学校の学級別下駄箱にお入れください。
- 式の後、保護者対象にPTA会長からPTA活動についてお話があります。
- 自動車での来校はご遠慮ください。
- 自転車でお越しの場合は、正門から入っていただき、自転車置き場にとめてください。