

令和5年度

入学のしおり



名古屋市立千鳥小学校

名古屋市南区三吉町6-1

☎ 611-2874

1 本校の概要

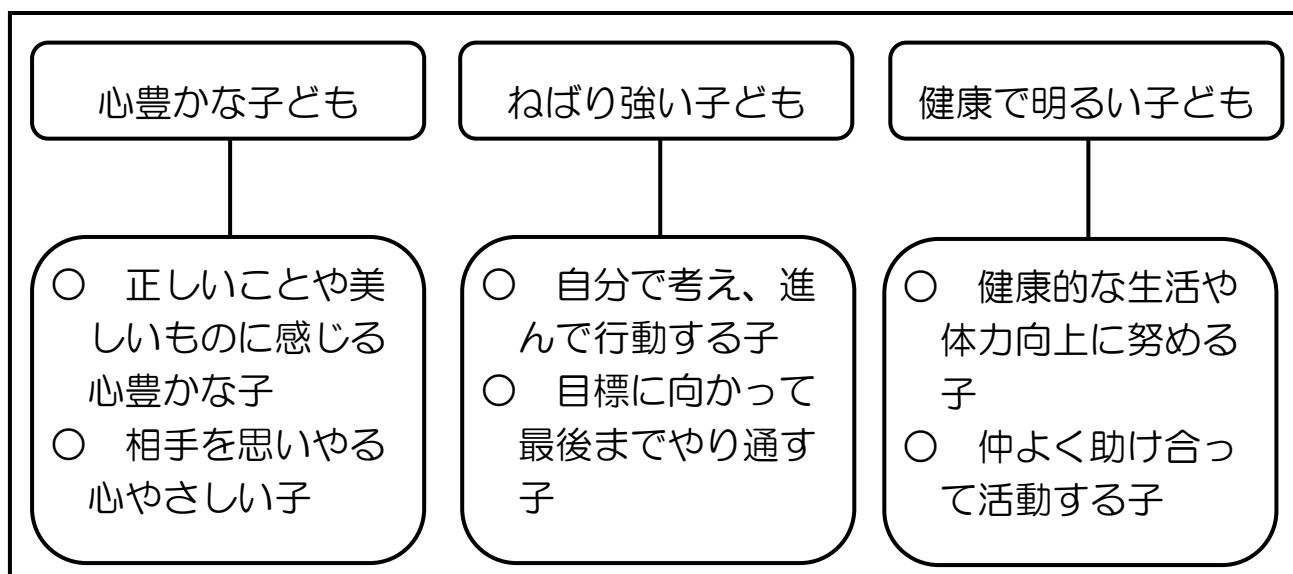


〔 校 訓 〕

正しく つよく 明るく


(1) 教育目標

真理と正義を愛し、常に思考し、想像し、豊かな人間性をもって、国際社会に適應できる人間の育成をめざす。



(2) 本年度の重点目標

- ① 学校教育努力点
「自分でのばそう みんなでのばそう」
～「ぐんぐんタイム」を取り入れた算数科学習～
- ② あいさつのできる子どもの育成
- ③ たてわりグループ活動



(3) 令和4年度の年間行事

- | | | | |
|-------|------|---------|-----|
| 〔1学期〕 | 4月 | 入学式 | 遠足 |
| | 6～7月 | 水泳学習 | |
| 〔2学期〕 | 9月 | 防災訓練 | |
| | 10月 | 運動会 | |
| | 11月 | 演劇鑑賞会 | 作品展 |
| 〔3学期〕 | 3月 | 6年生を送る会 | 卒業式 |

☆ 5年生…中津川野外学習

☆ 6年生…修学旅行

(4) 週間過程表

※ は1年生の授業時間

日程	日課	月	木
8:20	予 鈴	分団登校 (8:05~8:15)	
8:25	業 前	全 校 会	国語 タイム
8:40	朝の会		
8:45	1		
9:30	放 課		
9:40	2		
10:25	放 課		
10:40	3		
11:25	放 課		
11:35	4		
12:20	給 食		
13:05	放 課		
13:15	5		
14:00	放 課	全学年下校	全学年下校

日程	日課	火	水	金
8:20	予 鈴	分団登校 (8:05~8:15)		
8:25	業 前	計算 タイム	読書 タイム	なかよし たてわり 発 表
8:40	朝の会			
8:45	1			
9:30	放 課			
9:40	2			
10:25	放 課			
10:40	3			
11:25	放 課			
11:35	4			
12:20	給 食			
13:05	清 掃			
13:20	放 課	1年生下校		
13:30	5			
14:15	放 課	2・3年生下校	1・2年生下校	1・2年生下校
14:20	6	教科学習/委員会		
15:05	帰りの会	4~6年生下校	3~6年生下校	3~6年生下校

※ 分団登校 (8:05~8:15)

- ☆ 1年生の学習 国語・算数・生活・音楽・図工・体育・書写・道徳・学級活動
- ※ 3年生以上 生活→社会・理科 総合的な学習の時間・外国語活動があります。
- 4年生以上 委員会活動があります。
- 5年生以上 外国語活動→外国語科 家庭科があります。



2 入学にあたって

(1) 自分一人で次のことができると、より楽しく学校生活を送ることができます。

① 規則正しい生活

- ・ 毎日、早寝早起きをすることができる。
- ・ 毎朝、顔を洗うことができる。
- ・ 食事後、歯を磨くことができる。
- ・ トイレを汚さず、きちんと用を足すことができる。

② 衣服

- ・ 一人で衣服を着たり、脱いだりできる。
- ・ 脱いだ服をきちんとたたむことができる。

③ 食事

- ・ 好き嫌いなく、何でも食べることができる。
- ・ よくかみながら、20分くらいで食事ができる。
- ・ はしを正しく使って食べることができる。
- ・ 朝ご飯を毎日食べることができる。

④ あいさつ、返事

- ・ 進んであいさつすることができる。(おはようございます・ありがとうございます・さようなら・ごめんなさい、など)
- ・ 名前を呼ばれたら、「はい」と元気よく返事をするすることができる。
- ・ 必要なことを人に伝えることができる。

(「トイレに行ってもいいですか」「おなかが痛いです」)

⑤ その他

- ・ ひらがなで書かれた自分の名前を読んだり、書いたりすることができる。
- ・ 家から学校までの道順を覚え、一人で行くことができる。
- ・ 知らない人に誘われても、断ることができる。

(2) 準備するもの

① 学用品(本日購入していただく物以外)

- ・ ランドセル ・ 筆箱 ・ 赤鉛筆 ・ 消しゴム ・ 鉛筆(2BかBを5本程度)
- ・ パス(16色) ・ 下敷き ・ はさみ ・ 色鉛筆(芯だけでできているもの:12色程度)

※ 次のものは必要ないので、持ってきません。

- ・ じょうぎ ・ セロテープ
- ・ 鉛筆削り(筆箱は、鉛筆削りが付いていない物を選んでください。)

② 体育関係

【赤白帽子】



【体操シャツ】



【体操ズボン】



【袋】



たて40cm、横35cmくらい
ひもや持ち手が付いているもの

※ 冬は長そでの体操シャツ、長ズボンを着用しても構いません。

③ はきもの
【上履き】



【体育館シューズ】



緑の線の入ったもの

【袋】



たて25cm、横20cmくらい
ひもや持ち手が付いているもの

※ 運動靴…動きやすく運動ができる靴。

④ 給食関係
【ナフキン】

給食のときに机の上に敷きます。
たて35cm、横35cmくらい



【ナフキンを入れる袋】

たて18cm、横15cmくらい
ひもや持ち手が付いているもの

【はし・スプーン】

【エプロン・三角巾】



持ち物には、見えるところに必ずお子さんの名前を書いてください。

3 お知らせとお願い

(1) 登下校

① 登校…通学分団の班ごとに登校します。

※ 分団の班については3月上旬ぐらいに、連絡カードでお知らせします。

② 下校…1年生は学年で方面別に下校します。給食が始まるまでは担任・職員が近くまで引率しますので、お迎えをお願いします。お迎えの都合のつかない時は、ご近所の方に依頼したりトワイライトスクールを利用したりしてください。給食開始の日からは子どもたちだけで自宅まで下校します。

※ 児童が下校後に帰宅せず、友達の家や公園で遊ぶ事例が毎年、数件あります。
下校後はすぐに帰宅すること、帰宅してから出掛けることを、学校で指導しています。
ご家庭でもお子さんにお話ください。

(2) 配付物

- ① 学校からの配付物には、必ず目を通してください。
- ② 学年だより…予定や持ち物等を記載していますので、必ず確認してください。

(3) 給食

- ① 開始…1年生は4月18日ごろから始まる予定です。(入学式で連絡します)
- ② 給食費…月額4,400円(4・5月分は、5月にゆうちょ銀行引き落とし)

(4) 欠席

- ① 欠席する場合は、当日の8時までにきずなネットのメールでお知らせください。または、連絡帳に欠席理由を記入し、兄弟姉妹や分団の班の友達を通して、担任にお出してください。分団の班の友達にも欠席の連絡をしてください。連絡がないと、班の友達がいつまでも集合場所で待つことになります。
- ② 何日か続けて欠席する場合も、必ずご連絡ください。

(5) 遅刻

- ① 分団登校に間に合わず、遅刻する場合も、その旨を学校と分団の班の友達に連絡してください。欠席連絡と同じように、きずなネットでも連絡できます。
- ② 分団登校できない場合は、必ず保護者の方が付き添って、学校まで来ていただきますよう、お願いします。子どもだけで登校させないでください。

(6) 早退

- ① 登校後に、病気やけが、家の都合等で自宅に下校させる場合は、学校まで保護者の方に迎えに来ていただきます。子どもだけでは下校させませんので、ご協力をお願いします。
- ② 保護者の方に連絡を取る際の緊急連絡先をお知らせください。勤め先や電話番号等が変わった場合は、その都度担任までお知らせください。

(7) 感染症と出席停止

表のような感染症にかかると、「出席停止」となり登校できません。医師の登校許可を得てから登校するようにしてください。(診断書は必要ありません)

- ・新型コロナウイルス感染症
- ・インフルエンザ
- ・咽頭結膜炎(プール熱)
- ・流行性耳下腺炎(おたふくかぜ)
- ・水痘(水疱瘡)
- ・風疹
- ・結核
- ・溶連菌感染症
- ・流行性角結膜炎
- ・伝染性紅斑(りんご病)
- ・マイコプラズマ感染症(マイコプラズマ肺炎)
- ・百日咳
- ・麻疹(はしか)
- など

(8) 名札

1学期は学校で作成したひらがなの名札を使用します。
3学期以降に2年生以上の子どもたちが使用している名札(プレートと学年色の台布)を着用します。名札は校内だけで着用し、学校で保管・管理します。



(9) その他

- ① 登校中、忘れ物をして、家に取りに帰りません。
- ② 学校に忘れ物をして、子どもだけで取りに来させないようにしてください。
- ③ 学習に必要なものは、絶対に持たせないようにしてください。

- ④ 担任と保護者との連絡は、連絡帳を使用します。担任にお聞きしたいことや相談したいことがある場合は、連絡帳に記録し、お出してください。なお、連絡帳は毎日見ていただき、確認の押印かサインをしてください。
- ⑤ 防災ヘルメットを配当します。常時、学校に保管します。
- ⑥ 学校生活が落ち着いた頃に、タブレットを配当します。タブレットの使い方には注意点がたくさんあります。学校で指導をしていきますが、保護者の方もお子さんがルールを守るよう声掛けをお願いします。
- ⑦ 児童が在校中に体調不良やけがをした際は保護者の方に電話連絡をする場合があります。連絡がとれるようにしてください。
- ⑧ 学校徴収金引落の未納のないよう、残高の確認をお願いします。

4 保護者の方へ

(1) 毎日笑顔で

入学は子どもにとって大きな喜びであると共に、初めて経験する小学校生活への不安や悩みをもつ時期でもあります。お子さんが安心して入学できるように話をよく聞き、「大丈夫だよ」「頑張っているね」と励ましや勇気付けなどの言葉を掛けることも大切なことです。

入学後は、毎朝笑顔で学校に送り出し、帰りは笑顔で迎えてください。また、子どもの話をじっくり聞いてあげることで、不安な気持ちが落ち着きます。

(2) たくさんほめる

お子さんが学習に関する活動をする際は、親の見えるところで行わせることが大切です。お子さんは、いつも見てくれていると安心感をもつことができます。また、「できた」「終わった」と喜びを一緒に味わうこともできます。「できたね」「〇〇をがんばったね」と結果や過程を称賛する機会にもつながります。称賛されたお子さんは、次もがんばろうと進んで取り組むようになっていきます。

(3) 健康第一


友達と楽しく過ごしたり集中して学習したりするためには、健康が第一です。就学時健康診断のときに、むし歯などで専門医に診てもらうように指示された場合は、入学までに早めに治療しておくことをお勧めします。

また、体調等で気になることがありましたら、担任に連絡してください。

(4) あせらず少しずつ

親は結果を性急に求めたくなりますが、子どもだけでやり抜くことができるように、忍耐強くそっと見守ることも大切です。

「目を掛ける・声を掛ける・手を掛ける」お子さんの成長段階やその時の状況に応じて、宿題や明日の準備を一緒に行い、少しずつ子ども一人でできるようにしていくとよいです。



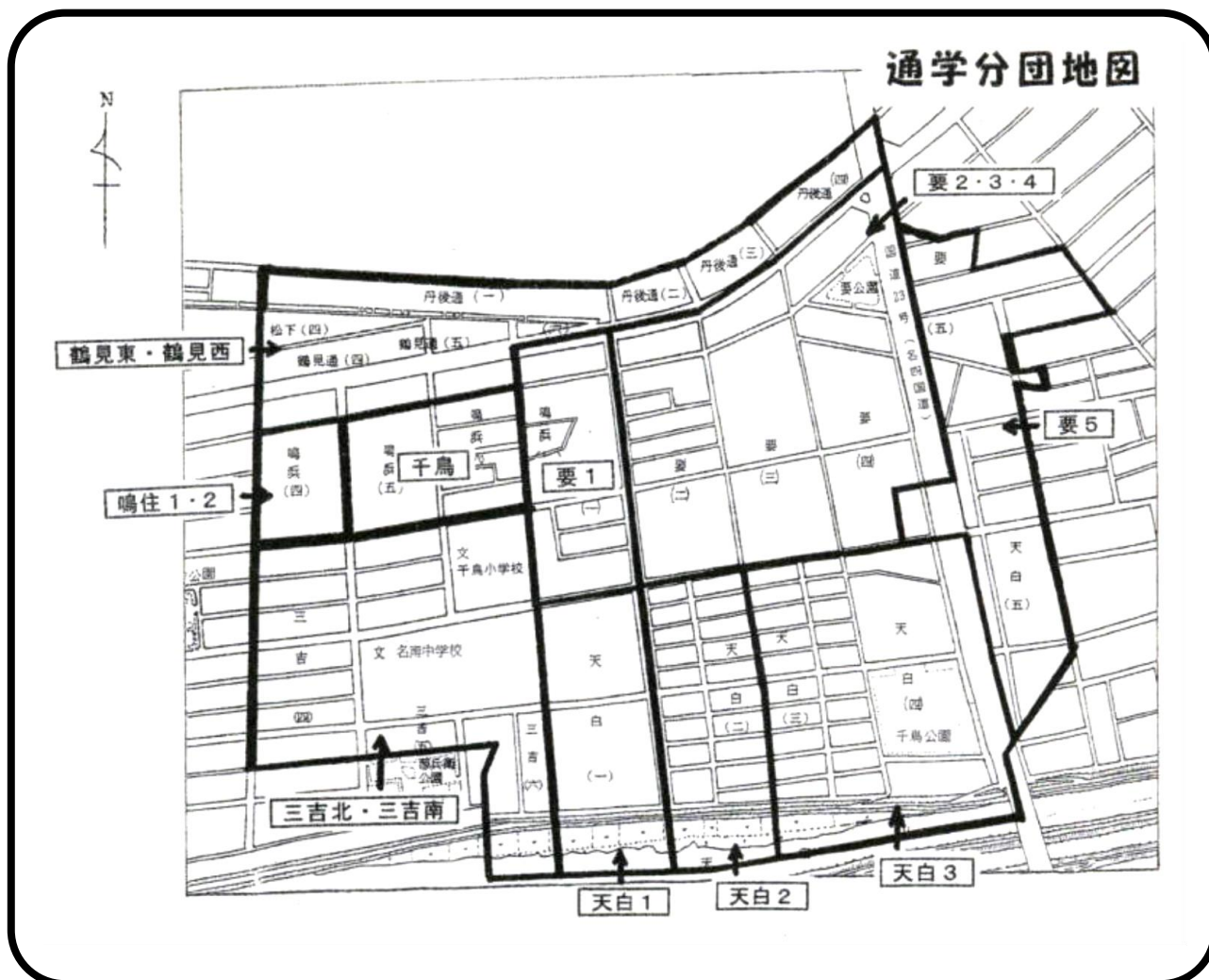
< 体育服・体育館シューズ等購入店 >
ファミリーファッション

ふなとや

南区柴田町4-3
TEL (052) 611-3624

5 その他

<学区と分団について>



【 入学式 】

- ・日 時…令和5年4月6日(木)
受付 8:50 ~ 9:10
入学式 9:30 ~ 10:00
☆ その後、学級指導・保護者への諸連絡があります。

- ・場 所…千鳥小学校 体育館

☆ 就学通知書・児童個票・学校給食申込書をお持ちください。

※ 入学式翌日の4月7日(金)は、2~6年生の始業式ですので、1年生は登校しません。10日(月)から、通学分団で登校します。

