

ワンだふる

4月号①


ご入学おめでとうございます

健やかに成長されたお子様のご入学を、心からお祝い申し上げます。いよいよ今日から千鳥小学校の児童として学校生活が始まります。担任一同、子どもたちが心身ともに健やかに成長し、明るく元気に学校生活を送ることができるよう、一人ひとりをしっかりと受け止め、温かく支えていきます。保護者の皆様のご支援とご協力をお願いいたします。

学年だより「ワンだふる」

「わくわく楽しく、すてきな毎日を過ごすことができるように」という思いを込めて、「ワンだふる」と名付けました。

担任紹介



1組



2組



大切な1年を一緒に過ごすことができることをとてもうれしく思っています。好きなことも苦手なことも「やってみよう!」と前向きにチャレンジできるよう応援していきます。1年間、どうぞよろしく願いいたします。

小学校生活の最初の1年を一緒に過ごすことができ、とてもうれしく思います。学校生活の中で、子どもたちが「好き」を見つけられるよう、様々なことにチャレンジできるよう、応援していきます。1年間、どうぞよろしく願いいたします。

4月の行事予定

- | | |
|--------|--|
| 8日(月) | 入学式 |
| 9日(火) | 始業式(1年生は家庭学習) |
| 10日(水) | 分団登校開始(17日まで3時間授業 11:30下校)
1年生を迎える会 |
| 15日(月) | 学級写真撮影 |
| 17日(水) | 内科検診 |
| 18日(木) | 給食開始(5/1まで4時間授業 13:10下校) |
| 19日(金) | 避難訓練(3限) |
| 22日(月) | 視力検査 |
| 23日(火) | 避難訓練予備日 |
| 25日(木) | 授業参観(2限・教室)・PTA総会(10:40~) |



お知らせとお願い

1 持ち物について

(1) 毎日持ってくるもの

- ・連絡帳（連絡袋に入れて）
- ・下じき
- ・筆箱（Bまたは2Bの鉛筆5本・赤鉛筆・消しゴム）
- ・水筒

(2) 毎日身に付けるもの

- ・名札…学校保管とします。
- ・黄色い帽子（分団のリボンと交通安全のワッペンを付ける。）
- ・ハンカチ
- ・ティッシュ

(3) 教科書やノート

時間割表（4月中旬ごろ配付予定）を見て、お子さんと一緒に翌日に必要なものを持たせてください。それまでは、学年だより「ワンだふる」で学習予定や持ち物を連絡します。各教科の持ち物は、以下の通りです。

- ・国語…教科書・ノート（道具箱と一緒に購入したもの・縦10マス横7マス リーダー入り）
- ・書写…教科書
- ・算数…教科書・ノート（道具箱と一緒に購入したもの・縦7マス横12マス リーダー入り）
- ・生活…教科書
- ・体育…体操服・赤白帽子
- ・図工…教科書 ※ 用具や材料は必要なときに連絡します。
- ・図書…図書室で借りた本、図書用の手提げ
- ・音楽…教科書
- ・道徳…教科書
- ・学活…なし

※ 教科書・ノートにも、ひらがなで必ず名前を書いてください。

※ _____の物は、基本的に学校保管とします。家庭で必要な場合には、持ち帰ります。

(4) 道具箱について

道具箱には、のり・はさみ・名前ペン・かき方ペン（2本）・全芯色鉛筆（クーピー）・パス・図工用下敷き（下記参照）・自由帳を入れてください。すべての物に、ひらがなで名前を書いてください。

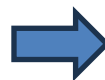
★ **道具箱は、10日（水）に持たせてください。**

① 新聞紙大判（2ページ分）を3枚重ね、二つ折り（6枚重ね）にする。

② 周りをガムテープでとめて、名前を大きく書く。

（4つ折りしたとき名前が見えるように）

※ 新聞紙がご家庭にない場合は、学校にある新聞紙をお渡ししますので、お知らせください。



外側をガムテープでとめてください。

(5) その他の持ち物

- ・上靴…前とかかと部分の2か所に記名してください。
週末に持ち帰ります。洗っていただき、週の初めに持たせてください。
- ・傘……傘は、持ち手の部分に名前を分かりやすく書いてください。また、傘を閉じた後、巻いて留めることができるように練習させておいてください。
- ・置き傘……学校に保管します。10日（水）に名前を書いて持たせてください。置き傘用の折りたたみ式の取り扱いも練習させておいてください。



2 体育の服装について

- ・半袖体操服（長袖でもよい）
 - ・紺のハーフパンツ（長ズボンでもよい）
 - ・赤白帽子
- ★11日（木）に持たせてください。**

を体操服袋に入れて持たせてください。
※それぞれに記名もお願いします。



体操服は、週末に持ち帰ります。洗濯をして、月曜日に学校に持たせてください。

- ・体育館シューズ…**★11日（木）に持たせてください。**
学期末に持ち帰ります。

3 給食について

★マイエプロン・三角巾・マスクは15日（月）に持たせてください。

18日（木）から始まります。 20分ほどで食事を済ませることができるよう、ご家庭でもご協力いただけるとありがたいです。

- ・ナフキン
 - ・スプーン、箸
- を給食袋に入れて持たせてください。

- ※ 毎日ご家庭で洗って、清潔な物を持たせてください。
- ※ それぞれに記名をお願いします。

・給食当番のときは、**マイエプロン・三角巾・マスク**を使用します。お子さん自身で着脱できるものを用意してください。廊下のフックにかけて保管しますので、ひとまとめにして掛けられる袋を用意してください。

給食当番は、2週間に一度です。使用して持ち帰ったら、洗濯をして月曜日に持たせてください。当番でない週もエプロンは学校で保管しておきます。

※ 入学説明会の折に、食物アレルギー対応給食について説明させていただきました。希望される方は、必ず担任までお知らせください。

きれいなエプロンを身につけよう～給食当番のみじたく～

全ての持ち物に名前を記入してください

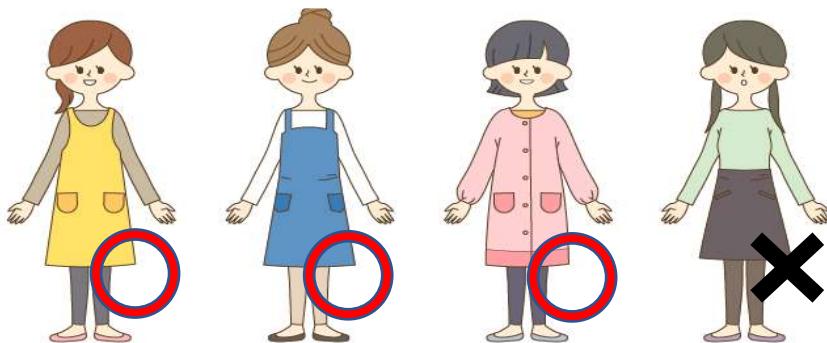
エプロン：自分で脱ぎ着できるものにしましょう。頭からかぶれる形のエプロンだと低学年でも脱ぎ着しやすいです。



三角巾：前髪、後ろ髪が出ないように被りましょう。三角巾、又は帽子タイプのものどちらでも構いません。三角巾は、後ろがゴムになっているものが身につけやすいと思います。参考にしてください。



☆エプロンの例☆



巾着袋：エプロンと三角巾が入る大きさの巾着袋を用意してください。ひもで口を縛れるものにしてください。



【ご家庭へのお願い】

- ・子どもの体に合ったものを選んでください。肩紐がずれ落ちないもの。
- ・持ち帰ったら洗濯をして当番の時にまた持たせてください。
- ・給食の時間にお茶の提供はありません。毎日、必ずお茶を持たせてください。



4 学校と家庭との連絡について

- (1) 学校からの連絡は、この学年だよりか連絡帳で行います。お子さんが帰宅されましたら、学校からの連絡やプリントはないか、毎日お確かめください。連絡事項を確認した場合は、連絡帳にサインまたは押印をお願いします。また、ご家庭で連絡事項を記入された場合は、「朝、先生に出すように」とお子さんに声を掛けてください。
- (2) 欠席、遅刻については、当日の8時15分までにきずなネットのメールでお知らせください。集合場所で待つ子どもたちにも連絡をお願いします。8時25分には正門を閉めます。その後に登校する場合は、インターホンで職員室にご連絡ください。
- (3) 早退については、きずなネットのメールもしくは、連絡帳にて連絡をお願いします。また、遅刻、早退の際は、お子さんの安全のため、**学校まで必ず送り迎えをしてください。**
- (4) 登校後に、お子さんが病気やけがをした場合は、保護者の方に連絡を取り、迎えに来ていただくことがあります。個票に記入された勤務先や携帯電話番号等が変更になった場合は、その都度担任にお知らせください。
- (5) 体育を見学する場合は、連絡帳でお知らせください。



5 登下校について

- (1) 登校は、分団登校です。分団カードを見て、通学分団名・集合場所・集合時刻を確かめてください。**4月中は、同じ分団の上級生が自宅まで迎えに行きます。**
登下校するときは、いつも通学路を通ります。お子さんと一緒に分団の通学路を歩いていただき、歩き方、横断歩道の渡り方、危険箇所などをお確かめください。
- (2) 登下校の際は、必ず黄色い帽子を被ります。本日配布した黄色いワッペン、帽子の飾りリボンの上にお付けください。
- (3) 下校は、1年生だけの方面別で行います。赤・黄・白・桃・緑・青の色分けをして行います。本日お渡しした色リボンを、帽子の飾りリボンの反対側に、横向きに縫い付けてください。学童保育に通うお子さんには水色のリボン、トワイライトスクールに申し込んでいるお子さんにはオレンジ色のリボンもお渡しします。担任までお申し付けください。
- (4) 転居等、下校する場所が変更になる場合には、お子さんの安全を守るためにも、必ず担任に連絡してください。

4月17日(水)までは、職員が以下の所まで送ります。この辺りまでのお迎えをお願いします。お迎えの都合がつかないときは、ご近所の方にお迎えの依頼をしておいてください。

※水色とオレンジはお迎え不要です。

赤 (鶴見東・鶴見西・千鳥・要1)・・・	鶴見通の信号まで
桃 (鳴住1・2・三吉北)・・・	エディオンの南西角まで
黄 (要2・3・4)・・・	明治堂の角まで
白 (要5)・・・	学校南角の信号まで
緑 (三吉南・天白1)・・・	学校南角の信号まで
青 (天白2・天白3)・・・	学校南角の信号まで
水 (学童保育) ・・・	名南中の南東角の信号まで
オレンジ (トワイライトスクール) ・・・	千鳥小学校

(5) トワイライトスクールに参加する場合は、下校しないでそのまま参加させますので、参加表を連絡袋に入れ、「今日はトワイライトに行く。」と自分ではっきり言えるようにしておいてください。

なお、トワイライトスクールに関してのお問い合わせは、以下にご連絡ください。

(6) 学童へ参加する児童で、学童に参加しない日は連絡帳にてお知らせください。

※ 下校時刻は、17日（水）までは、11：30ごろになります。



6 集金について

給食費、教材費、PTA 会費などの集金は、郵便局の自動振替で行っています。集金日は、毎月1日です。1日が土日祝の場合は翌日以降の営業日となります。それ以前に入金してください。（入金が遅れたり不足したりした場合には、ご自身で入金していただくことになり、手数料もかかります。）

学習予定〈8日（月）～12日（金）〉

【毎日持ってくるもの】						
○連絡帳（連絡袋に入れて）						
○下じき						
○筆箱（Bまたは2Bの鉛筆5本・赤鉛筆・消しゴム）						
○水筒						
日	曜	学習予定			持ち物（★提出物締切）	下校時刻
		1時間目	2時間目	3時間目		
8	月	入学式			・上靴（靴箱に入れて帰ります。）	
9	火	始業式 ※ 1年生は家庭学習（登校しません）				
10	水	・くつ箱・ロッカー 傘立ての使い方 ・トイレ・手洗い場 の使い方 ・連絡袋の使い方	1年生を認る会	・挨拶と返事 ・鉛筆の持ち方	★保健関係書類（封筒に入れて） 11日（木）まで ★教育会申し込み（希望者） 15日（月）まで ○道具箱 ○置き傘（折りたたみ式） ○体育館シューズ	11：30 全校で分 団下校を 行います。
11	木	・道具箱の使い方 ・教科書の名 前調べ	・学校のきまり	下校の仕方	○教科書全部（記名） ○そうきん2枚（記名なし） ★ゆうゆう申込み書（希望者のみ・代金 と申込書をセットにして） ○体操服	11：30 ※1年生 だけで方 面別下校 を開始し ます。
12	金	算数	体育 ・着替えの仕方 ・身体測定	国語	○国語・算数	11：30

