令和5年10月3日

保護者 様

名古屋市立旭出小学校長

伊 藤 紀 子

交通安全教室について

日頃は本校教育活動にご理解とご協力をいただき、誠にありがとうございます。さて、10月11日（水）に、交通安全教室を実施する予定をお知らせいたしました。

3年生以上では、できるだけ学校の近い方に自転車の貸し出しを依頼させていただきましたが、訓練で使用するための自転車の台数としては不足しており、自転車による実地訓練が困難となっています。また、遠方の方への依頼は、登校時の長距離の移動に危険が伴うと考えます。このため、本年度の3年生以上の自転車による実地訓練は、各ご家庭でお取り組みいただくことにさせていただきます。自転車貸し出しのご協力を申し出てくださった保護者の皆様、ありがとうございました。1・2年生につきましては、当初予定していたとおり、実地での歩行訓練を行います。

自転車の乗り方につきましては、5月に実施した交通安全教室においても指導しておりますが、子ども達が、交通安全を意識して自転車に乗ったり、歩いたりすることができるように12月の通学分団会議や学級で指導をしていきます。また、ご家庭におかれましても、下記の資料を参考にし、特に自転車につきましては、ご一緒に自転車に乗る前のチェックや乗り方の確認をしていただきますようお願いいたします。

【資料】

○ 自転車に乗る前のチェック(合言葉は「ぶ・た・は・しゃ・べる)

★ 自分の自転車を確認して、問題がなければ、□の中に○をつけましょう。



べる：ベル □

ベルを鳴らし、きちんと音が出ますか？

ぶ：ブレーキ □

前後のブレーキがきちんとききますか？

た：タイヤ □

タイヤの空気がぬけていませんか？

は：ハンドル □

ハンドルを上から見て、曲がったり、ゆがんだりしていませんか？

しゃ：車体 □

サドルは乗ったとき、両つま先が地面につきますか？

ライトはつきますか、反射材が壊れていませんか？

チェーンはペダルを回してみて、チェーンカバーに当たりませんか？

○ 自転車の乗り方

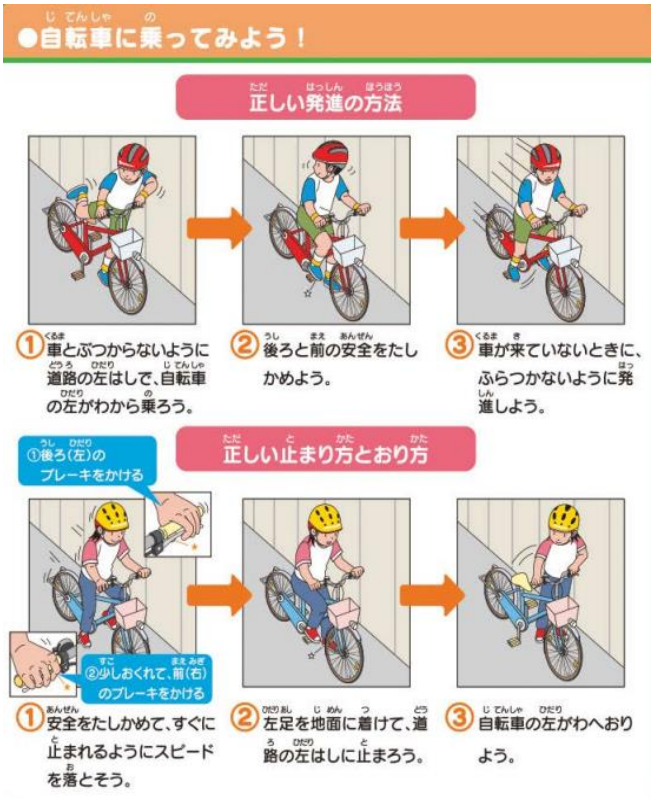

横断歩道の歩き方

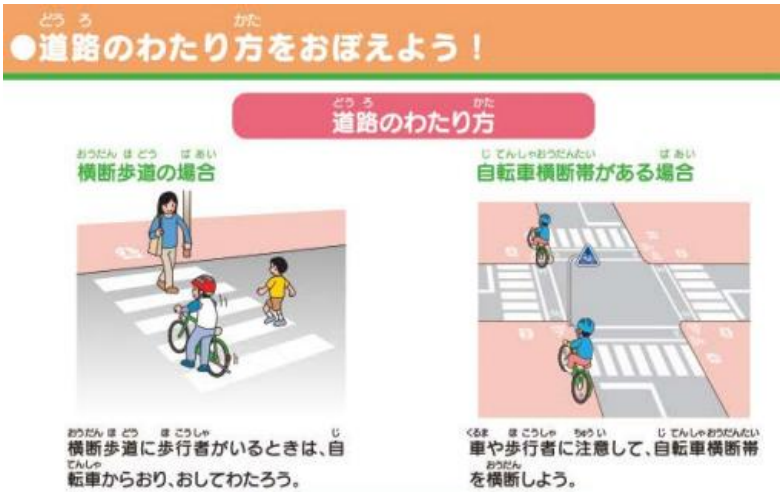

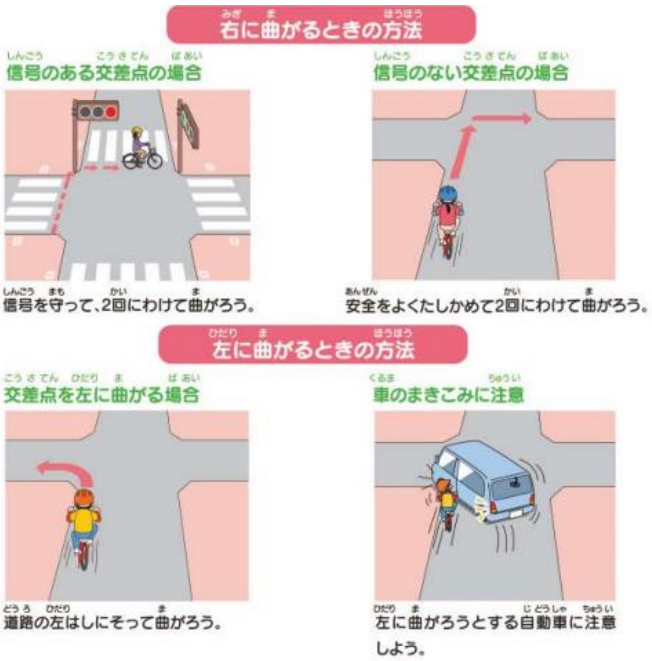

日本損害保険協会より引用

https://www.sonpo.or.jp/about/useful/jitensya/ctuevu0000005j2p-att/syougakusei_jitensya.pdf