

1年 学年だより

令和5年度

4月6日

No.1

名古屋市立相生小学校


えがお 

ご入学 おめでとうございます

明るい春の日差しが、まぶしく感じるようになりました。

ピカピカのランドセルを背負い、小学生となる期待と喜びで、目をキラキラと輝かせている1年生。ご入学、心よりお祝い申し上げます。

この子どもたちの瞳がますます輝き、笑顔で楽しく学校生活を送ることができるよう努力してまいります。1年間、保護者の皆様のご支援とご協力をよろしくお願い致します。



担任紹介

1年1組 担任

きんじょう のりこ
金城 典子

1年2組 担任

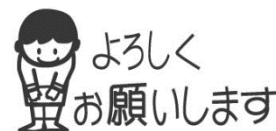
いしだ ちさと
石田 千智

学年目標 「みんな なかよし」

「学校って楽しいな!」「友達っていいな!」と、どの子ども思える学級づくりを目指し、努力していきたいと思います。

魔法の言葉「ありがとう」「ごめんね」「いいよ」「いっしょに遊ぼう」「がんばって」など、優しい思いやりのある言葉と、にこにこ笑顔のあふれる学級を目指し、素直でかわいい1年生と力を合わせて一緒に頑張ります。1年間、どうぞよろしくお願い致します。

お願い



学校からの連絡、学校への連絡について

学校との連絡は、連絡帳と連絡袋を使います。お子さんが慣れるまでは、おうちの方で必ずご確認ください。連絡事項を読まれた後、サインか印鑑で確認のしるしをお願い致します。

連絡袋を置く場所を、初めに約束されるとよいと思います。おうちの方がかばんから出してしまいますと、習慣づけになりませんので、お子さん自身で取り出して、おうちの方へ渡すようによろしくお願い致します。

学校への連絡も連絡帳に書いていただき、登校したらすぐ担任に渡すように声をかけてください。「れんらくちょう」が学校とご家庭を結ぶ「子育て連絡便」になります。気になったこと、知らせたいことはお気軽にお便りください。お返事をすぐには書けないこともあるかと思いますが、しっかりと受け止めていきます。

欠席の時も、連絡帳に理由を書いて、兄弟や同じ学級の子、通学班の上級生などに渡し、担任まで届くようにしていただくか、もしくは、きずなネットアプリよりご連絡ください。欠席・遅刻の際は、必ず分団へのご連絡をお願いします。

提出物について

- 1 教育会、「子とともに ゆう&ゆう」について・・・11日（火）まで
教育会の趣旨にご賛同の方は、申込書と現金を「教育会費徴収袋」に入れてお申込みください。
また、「子とともに ゆう&ゆう」をご希望の方は、申込書と現金を古封筒などに入れてお申し込みください。
- 2 雑巾2枚・・・11日（火）まで
雑巾は教室などの清掃に使用します。みんなで使うので無記名でお願いします。
- 3 保健関係書類・・・11日（火）まで
健康診断に関する調査等(4枚)に記入して、個人用封筒に入れてお出してください。(色覚検査をご希望の方は、希望票も一緒にお出してください。)
- 4 「児童個票」「緊急時の児童引渡し及び緊急下校について」・・・11日（火）まで
記入例をよくお読みのうえ、正確にご記入ください。特に、氏名・住所等は役所に届けてある通りの文字で記入してください。(各書類のもとになります。) 個人用封筒に入れて、お出してください。
- 5 学校給食申込書・・・11日（火）まで
必要事項を記入し、押印して各種書類と一緒に個人用封筒に入れて、お出してください。
- 6 個人情報(写真や作品等)の取り扱いについて・・・11日（火）まで
必要事項を記入し、押印して各種書類と一緒に個人用封筒に入れて、お出してください。

持ち物の記名



すべての持ち物に必ず記名(ひらがな)してください。鉛筆から消しゴムやハンカチ、靴下までお願いします。また、身体測定や水泳学習のときには、下着にも記名をお願いします。

4月の行事予定

日	月	火	水	木	金	土
2	3	4	5	6 入学式	7 （着任式・始業式） （1年生は家庭学習）	8
9	10 1年生を迎える会 分団会（3限） 現地指導（4限） 下校 11:25～	11 （離任式） 下校 11:25	12 2～5年給食開始 下校 11:30	13 学級写真 下校 11:30	14 発育測定 下校 11:30	15
16	17 避難訓練 下校 11:30	18 下校 11:30	19 避難訓練予備日 給食開始 5時限 下校 14:25	20 授業参観・懇談会・ 学級PTA（1-2） 5時限 下校 14:25	21 授業参観・懇談会・ 学級PTA（1-1） 5時限 下校 14:25	22
23 ／	24	25 聴力検査	26	27 PTA総会	28	29
30	4時限 下校 13:20	5時限 下校 14:25	5時限 下校 14:25	5時限 下校 14:25	5時限 下校 14:25	

今週の予定

日	朝の学習	1時限	2時限	3時限	持ち物・提出物	下校時刻
6 (木)		入学式 ・記念写真撮影	学級活動 ・教科書、帽子など配布	学級活動 ・自己紹介 ・1年生になって		11:15 ごろ
7 (金)		着任式・始業式 (1年家庭学習)				
10 (月)	1年生 を迎える会	学級活動 ・ランドセルや 用具の出し入れの仕方 ・提出物の出し方	学級活動 ・あいさつ ・座り方・立ち方 ・くつ箱やトイレの使い方	分団会 ・分団ごとに上級生と一緒に下校します。(終了後、現地指導)	・道具箱 ・自由帳 ・連絡帳 ・ふでばこ、下じき *体育着、上ぐつ、 体育館シューズ	11:25 ごろ (45分授業) 分団下校
11 (火)	朝の会	学級活動 ・話の聞き方 ・机の中の整理	国語 ・姿勢と鉛筆の持ち方 ・ひらがなのおけいこ	学級活動 ・並び方 ・下校の仕方	・国語の教科書、ノート *児童個票 *学校給食申込書 *スポーツ振興センター同意書 *保健関係書類(4枚) (※色覚検査希望票、希望者のみ) *教育会・「子ととも にゆう&ゆう」申し込み (希望者のみ) ・雑巾2枚(無記名)	11:25 ごろ (45分授業)
12 (水)	朝の会	道徳 あかるい あいさつ	算数 オリエンテーション	国語 はじめてかくなまえ	・算数の教科書、国語の教科書、ノート	11:30 ごろ (45分授業)

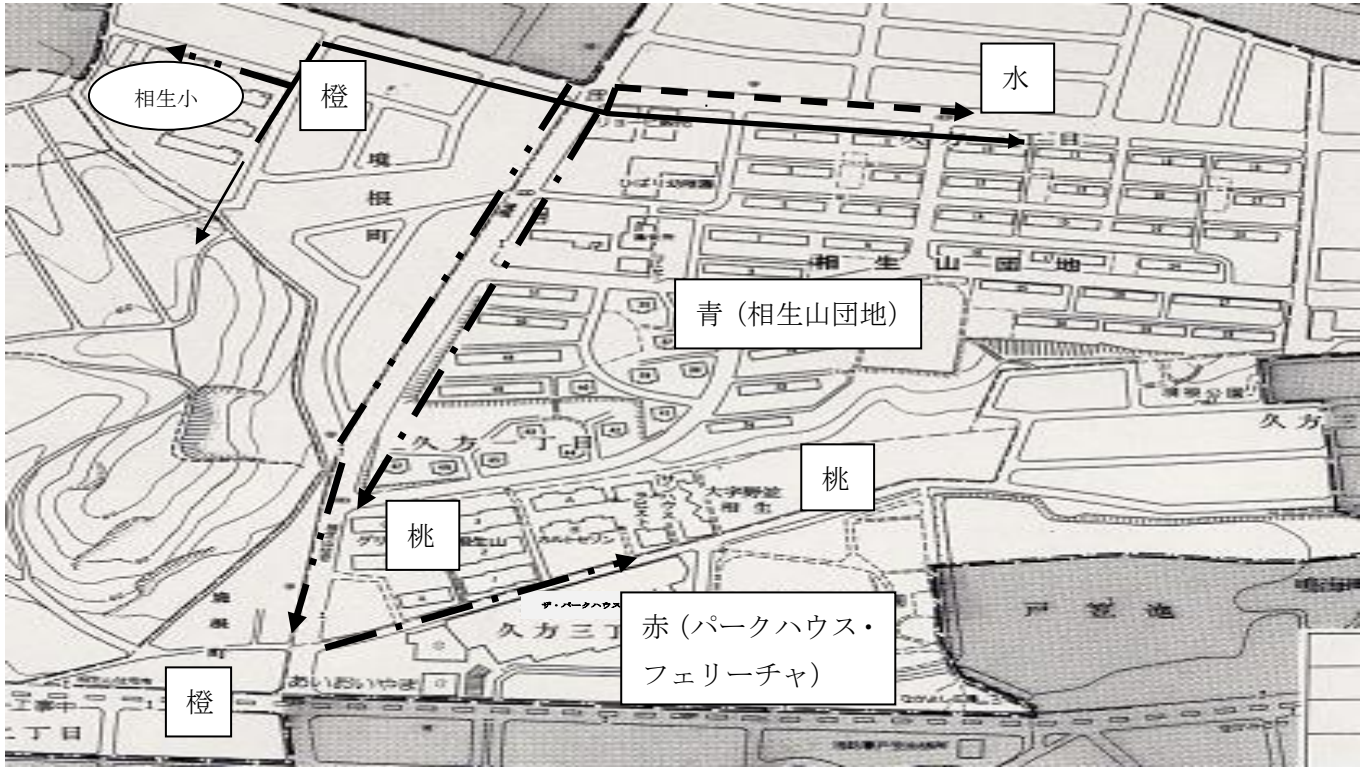
まとめて個人用封筒に入れてご提出ください。

* 下校時刻は、学校出発の目安です。下校は学年下校グループに分かれて、下校します。**給食が19日(水)に始まるまでは**、1年担任及び教職員が久方の交差点まで送って行きます。お迎えのできる方は、コースの途中で待っていただき、集団下校に付き添っていただけるとありがたいです。どこまでお迎えに来ていただくか、お子さんと一緒に事前に通学路を歩く練習をして、話しておいてください。行き違いがないようによろしくお願いいたします。初めのころは、**多少時間がかかりますので、予定時刻よりも遅れることがあります。**ご承知おきください。


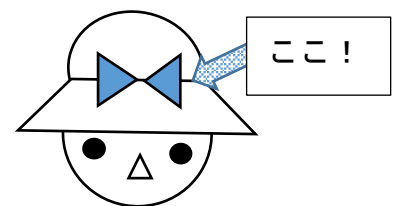


学年下校グループ

グループ	青 (1・2分団)	水 (4分団)	桃 (3・7分団)	赤 (6分団)	橙 (5分団)
------	--------------	------------	--------------	------------	------------



- * 登下校は、決められた通学路を1列に並んで歩きます。
- * 休みの日などを利用して、お子様と一緒に、通学路をご確認いただき、信号の見方、横断歩道の渡り方などを、今一度ご指導いただけると助かります。
- * 下校グループがよく分かるように、グループ別の色のフェルトを黄色い帽子の正面に付けてください。学童に行かれるお子様は、白色のフェルトも同様に付けてください。



お願い

1 毎日、持たせていただきたいもの

学習セット

- 1 連絡帳
- 2 連絡袋
- 3 自由帳
- 4 筆箱
鉛筆4～5本（Bか2B）、赤鉛筆、消しゴム
（消しゴムは、お子さんの手で持ちやすく、よく消えるものをお願いします。）
- 5 下じき

すべてに名前を書いてください。ほかの児童にも分かるように、ひらがなでお書きください。

生活セット

- 1 帽子
（ワッパンを右側につけておきます。）
- 2 名札
- 3 ハンカチ
- 4 ティッシュ
- 5 防犯ブザー（ランドセルにつけておきます）

手洗いを徹底するため、ハンカチ・ティッシュはポケットに入れて、すぐ取り出せるようにしてください。ランドセルに予備のハンカチ・ティッシュを入れておいてください。必ず、記名をお願いします。



※ 桜型の名札は、10日(月)の下校時から、学校で保管します。それまでに自分で付け外しができるように、練習させていただきますようにお願いします。

※ 始めのうちは、学年だよりの予定欄をご覧ください、お子様と一緒に準備を行ってあげてください。

2 道具箱について

道具箱の中には、次の物を入れてください。

- 1 はさみ（左利きのお子さんには左利き用をご用意ください。）
- 2 のり
- 3 フェルト書写ペン（太字・細字の2本セット）
- 4 パス（16色）
- 5 油性（名前）ペン
- 6 全芯色鉛筆（15色）
- 7 新聞紙（2枚分のふちをガムテープなどでとめて、補強してください。また、中央に大きく記名をしてください。）



※ 道具箱は、1学期間、学校で保管します。学期の終わりに持ち帰らせますので、中身の点検と、記名の確認をお願い致します。パス、色鉛筆など、1本1本に記名をお願いします。

よろしくお願ひします!



3 体育着・体育館シューズについて

体育着・体育館シューズを10日(月)にご用意ください。

<体育着>

次の物にすべて記名し、布袋に入れて持たせてください。

- ・上・・・白の半袖シャツ
- ・下・・・紺または黒のクォーターパンツ
- ・赤白帽

<体育館シューズ>

体育館シューズはバレエシューズより底が滑りにくくなっているものであれば結構です。1学期の間、学校で保管しますので、布袋に入れて持たせてください。

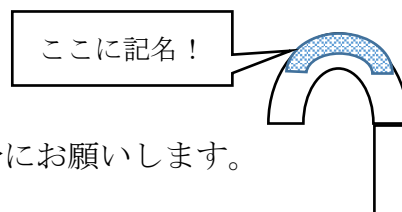
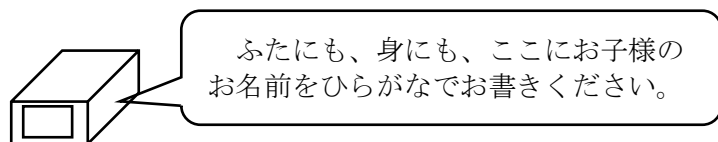
4 水筒について

これから、天気の良い日はずいぶん暑くなります。1年を通じて、水筒(お茶)を持たせてください。暑くなってくるとお茶を飲む量も多くなります。季節の変わり目などに、お茶の量を調節してあげてください。

5 粘土(油粘土)について

14日(金)までに、持たせてください。

粘土を包んである中のビニールは取って持たせてください。箱の図の位置に記名をお願いします。



6 傘の記名について

傘の取り違えを防ぐため、傘の記名は、柄の丸い部分をお願いします。

7 登校時のお迎えなどについて

高学年による登校時のお迎えは、4月14日(金)まで行います。17日(月)からは、自分で集合場所まで行きます。(お迎えの児童は、3月にお知らせした通りです。)

- ※ 欠席される場合は、分団の集合場所まで行き、欠席することを分団の班長にお伝えいただき、連絡帳をあずけてください。連絡帳には、欠席理由もお書きください。きずなネットアプリでの連絡でも結構です。急な欠席の場合は、学校に電話で連絡してください。連絡帳は、分団の班長さんか、近所の児童に持たせます。よろしくお願ひ致します。
- ※ 学校で調子が悪くなった場合は、お迎えに来ていただくことがあります。必ず、連絡が取れるようにしておいてください。

