



令和6年4月8日 No.1

ご入学 おめでとうございます。

待ちに待ったご入学、心よりお祝い申し上げます。

希望と期待に満ちた1年生の顔は、生き生きと輝いています。お子さんのランドセル姿に喜びもひとしおのことと思います。

今日から相原小学校の小学校生活がスタートしました。精一杯学び、友達とも仲良く遊び、健やかに成長し、楽しい小学校生活を送れるよう、保護者の皆様の温かいご支援とご協力をよろしくお願い致します。担任一同、力を合わせて頑張ります。

今後、学校からの連絡は「学年だより」を中心にお伝えします。よくお読みください。



担任紹介

1組 (赤)

かとう あゆこ
加藤 鮎子 (学年主任)

2組 (白)


なるさわ あおい
鳴澤 葵

3組 (青)

つげ いくこ
柘植 郁子

4月の行事予定

- 8日 (月) 入学式
- 9日 (火) 始業式(1年生は家庭学習日なので登校しません)
- 10日 (水) 分団登校開始
40分3時間授業 (下校 11:20) ※教室で引き渡しをします。
- 11日 (木) 40分3時間授業 (下校 11:20) ※教室で引き渡しをします。
- 12日 (金) 分団児童会 (3限) (下校 11:35)
※12日 (金) ~ 17日 (水) までは 11:35 に教室で引き渡しをします。
- 16日 (火) 1年生を迎える会 (1限)
- 17日 (水) 学級写真撮影
- 18日 (木) 身体測定
給食開始 (下校 13:30) ※この日より、方面別学年下校です。
- 19日 (金) 避難訓練 一斉下校 (登校班で下校 13:30~)
- 22日 (月) 交通安全教室 (2限)
腎臓検診 4時間授業 (下校 13:30)
- 23日 (火) 避難訓練予備日 4時間授業 (下校 13:30)
- 24日 (水) 4時間授業 (下校 13:30)
- 25日 (木) 5時間授業 (下校 14:25)
- 26日 (金) 授業参観・学級懇談会 5時間授業 (下校 14:25)
※30日 (火) からは時間割通りに下校します。





【4月8日（月）～4月15日（月）】

日・曜	1時限	2時限	3時限	○持ち物 ◎提出物 ☆お知らせ	下校時刻	
8日 (月)	入学式					☆ 上ぐつは置いて帰ります。
9日 (火)	家庭学習日					
10日 (水)	がっかつ あいさつのしかた ランドセルのかたづけかた	がっかつ トイレのつかいかた	おんがく (きょうかしよ) 「どんなうたがあるかな」	○ 名札 ○ 体育館シューズ ○ 音楽の教科書 ◎ 児童個票 (れんらくようふうとうに入れてください。) ◎ 各種たよりとホームページに掲載する写真の取り扱いについて ◎ スポーツ振興センター加入同意書 (掛け金は6月に口座から引き落とされます。締め切りは4月12日です。)	11:20 下校時は、教室までお迎えをお願いします。	
11日 (木)	がっかつ くつのせいとん かさたてのつかいかた	こくご (きょうかしよ) (ノート) はなしかた ききかた 「はるがきた」	どうとく (きょうかしよ) 「がっこうだいすき」	○ 道具箱 ○ 図画工作用下じき ○ 国語の教科書とノート (たて10マス) ○ 道徳の教科書 ◎ ぞうきん2枚 (記名は、いりません)	11:20 下校時は、教室までお迎えをお願いします。	
12日 (金)	さんすう (すたあとぶっく) (ノート) 「わくわくがっこう」	がっかつ こうてい 校庭めぐりと ゆうぐ つか かた 遊具の使い方	分団児童会	○ 算数のすたあとぶっくとノート (ヨコ型7マス) ○ 粘土と粘土板 (粘土は袋から出して) ☆ 上ぐつの持ち帰り ◎ 子とともに「ゆう&ゆう」申し込みしめ切り…希望者 (申込書と代金を一緒に)	11:35 下校時は、教室までお迎えをお願いします。(17日まで)	
15日 (月)	せいかつ (きょうかしよ) 「いちねんせいのはじまるよ」	こくご (きょうかしよ) (ノート) 「さあ はじめよう」	ずこう (ねんど) (ねんどぼん) ねんどあそび	○ 生活科の教科書 ○ 国語科の教科書とノート ○ 図工の教科書 ○ 上ぐつ ○ 体操服・赤白帽子 ◎ 就学援助希望申し込みしめ切り…希望者 ◎ 教育会入会申し込みしめ切り…希望者 (申込書と代金を一緒に) ◎ 保健関係アンケート (れんらくようふうとうに入れて下さい。締め切りは16日です。)	11:35 下校時は、教室までお迎えをお願いします。(17日まで)	

おしらせとおねがい

★ 持ち物について

毎日持ってくるもの

- ・身に付ける……ハンカチ、はな紙、黄色い帽子、名札
黄色いワッペン（黄色い帽子に付ける）
- ・ランドセルの中…連絡袋、連絡帳、下じき、筆箱
その他連絡したもの
防犯ブザー（ランドセルの横に付ける）
防災ノート（後日配付）



- ・ 台布の下の方にひらがなを表にして縫い付ける。
- ・ 10日(水)に持ってきて、学校に保管する。
- ・ 2学期は、裏返しにして縫い付ける。

- ・ けずった鉛筆 4～5本（Bまたは2B）
- ・ けずった赤鉛筆 1本
- ・ よく消える白い消しゴム 1個

持ち物には、すべて記名をひらがなでお願いします。

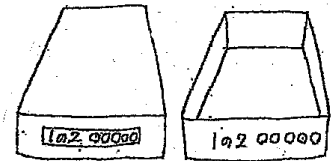
（油性ペンで、はっきり書いてください。パス、全芯色鉛筆にも1本1本に記名をお願いします。）

道具箱の中に入れておくもの

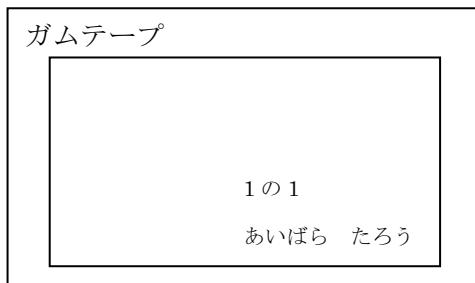
でんぷんのり、スティックのり、はさみ、パス、全芯色鉛筆
名前ペン（油性）、自由帳、図画工作用下じき（下図参照）

4月11日（木）に持たせてください。

道具箱



図画工作用下じき



作り方

- ① 新聞紙を2枚重ねる。
（1ページの大きさにしてください。）
- ② 周りをガムテープで貼り合わせる。
- ③ 油性ペンで年、組、名前を書く。

粘土

粘土のケースは、分かりやすいように側面にひらがなで記名をお願いします。また、中の粘土の包装紙を取って箱に入れて、12日（金）に持たせてください。よろしくをお願いします。

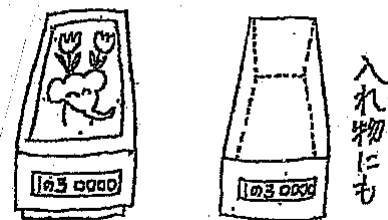
月曜日に持ってきて金曜日に持ち帰るもの

- ・ 上ぐつ ・ 体育の服 ・ 赤白帽子
- ・ 給食エプロン（当番になった場合）

学校で保管するもの

- ・ 鍵盤ハーモニカ ・ 生活科ファイル（わたしのあゆみ）
- ・ 道具箱 ・ 体育館シューズ ・ 粘土と粘土板

粘土箱



★ 児童個票について

記入例にしたがって、正しくはっきりとご記入ください。特に、氏名、生年月日、現住所は、住民票通りに書いてください。

集合住宅の場合は、〇〇荘、〇棟、〇〇号室まで書いてください。

緊急連絡先は、必ずご記入ください。(勤務先、保護者の方の携帯電話番号など)

★ 登下校について

登校は分団登校です。下校は、学年での方面別下校で行います。[18日(木)から]

17日(水)までは、保護者の方のお迎えをお願いします。下校時刻に教室前でお待ちください。

迎えは必ずご家庭ごとをお願いします。都合がつかず他のご家庭に迎えを頼む場合は、連絡帳か電話で担任に連絡をしてください。連絡がない場合は、引き渡しできません。お子さんが下校のルートを知るためにお子さんと一緒に通学路(朝の登校ルート)を通って帰って下さい。

★ 下校の色分けリボンについて

下校用の色分けリボンを、下図のように帽子のリボンの上に縫い付けてください。

〈方面別下校グループ〉

赤色…六田東、六田西、蛸畑西(扇川沿い)

桃色…大形山北、大形山南、大形山東

緑色…相原、石神堂

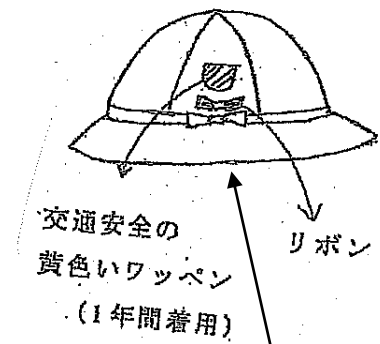
水色…蛸畑東、蛸畑中、蛸畑西(南側道路より南の地域)

白色…若田、緑ヶ丘

黄色…尾崎山、細根西、細根東、鳥澄、

石神堂(国道302号を超える地域)

茶色…学童(分団のリボンと両方付けて下さい。)



帽子の内側に記名をお願いします。

① 保護者証について(各世帯2枚配付)

- ・ 来校の際には着用してください。卒業するまで大切にお使いください。油性ペンで名字を大きくご記入ください。

② トワイライトに参加する日は参加票を持たせ、トワイライトに行くことをお子さん自身が分かっているようにしてください。

★ 連絡帳について

毎日、連絡帳と連絡袋の中を見てください。連絡帳には担任が保護者の方にお伝えしたいことを書いたり、お子さんが次の日の持ち物や宿題を書いたりします。確認されたら保護者の欄に印かサインをお願いします。また、学校からのプリントなどは、連絡袋の中に入れて持たせます。

連絡帳には保護者の方からは以下のようなことを書いて担任に見せるよう話してください。なお、担任が連絡帳を見た場合は、返事を書いたり、サインか印を押したりしますので、ご確認ください。

- ・ 家族の大きな異動(入院、転居など)
- ・ 体育を見学する理由
- ・ 身体の異常(下痢気味、湿疹など)
- ・ 学童保育を休むとき

※ 欠席・遅刻・早退などの連絡はきずなネットに入力して下さい。

※ 子どもの様子や変化や悩み(学校をいやがる、無口になる・・・)など、お子さんに関して心配なことがあるときには、お気軽に直接、学校へご連絡ください。(621-1321)