

## Unit 0 アルファベット①

組 番号 名前  
Class\_\_ No.\_\_ Name


1 教科書 16,17 ページを見て、アルファベットの大文字と小文字を A (a) から順に、Z (z) まで読んでみよう。

2 アルファベットの大文字 A~I までをなぞって書こう。

A B C D E F G H I

3 教科書 16,17 ページを見ながら、アルファベットの大文字 A~I までを書こう。

<1回目>

A B C D E F G H I

<2回目>

A B C D E F G H I

4 アルファベットの小文字 a~i までをなぞって書こう。

a b c d e f g h i

5 教科書 16,17 ページを見ながら、アルファベットの小文字 a~i までを書こう。

<1回目>

a b c d e f g h i

<2回目>

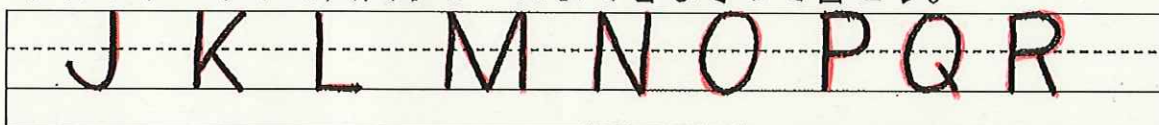
a b c d e f g h i

## Unit 0 アルファベット②

組      番号      名前  
Class\_\_ No. \_\_ Name



1 教科書 16,17 ページを見て、アルファベットの大文字と小文字を A (a) から順に、Z (z) まで読んでみよう。

2 アルファベットの大文字 J ~ R までをなぞって書こう。



3 教科書 16,17 ページを見ながら、アルファベットの大文字 J ~ R までを書こう。

< 1回目 >



< 2回目 >




4 アルファベットの小文字 j ~ r までをなぞって書こう。




5 教科書 16,17 ページを見ながら、アルファベットの小文字 j ~ r までを書こう。

< 1回目 >



< 2回目 >

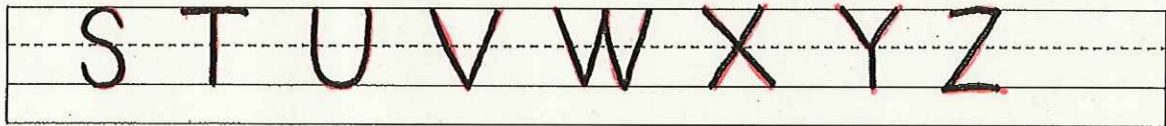


## Unit 0 アルファベット③

組 番号 名前  
Class \_\_\_ No. \_\_\_ Name

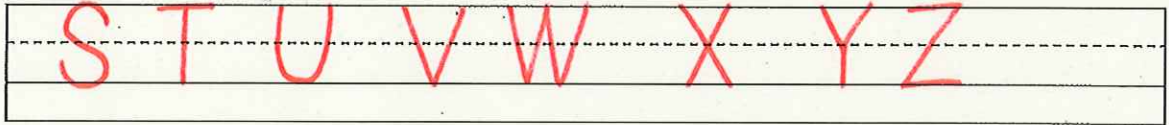

1 教科書 16,17 ページを見て、アルファベットの大文字と小文字をA (a) から順に、Z (z) まで読んでみよう。

2 アルファベットの大文字S～Zまでをなぞって書こう。

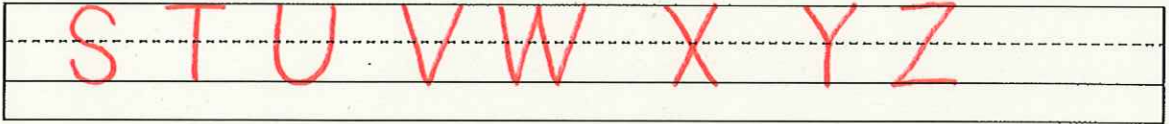


3 教科書 16,17 ページを見ながら、アルファベットの大文字S～Zまでを書こう。


< 1回目 >



< 2回目 >




4 アルファベットの小文字s～zまでをなぞって書こう。




5 教科書 16,17 ページを見ながら、アルファベットの小文字s～zまでを書こう。

< 1回目 >



< 2回目 >



## Unit 0 アルファベット④

組 番号 名前  
Class \_\_\_ No. \_\_\_ Name


- 1 教科書 16,17 ページを見て、アルファベットの大文字と小文字をZ (z) から順に、A (a) まで読んでみよう。
- 2 教科書 16,17 ページをの絵を見ながら、①～⑦の言葉の意味を確かめよう。そのあと、ていねいに書き写そう。

① 

apple
apple
apple

② 

bed
bed
bed

③ 

cat
cat
cat

④ 

dog
dog
dog

⑤ 

egg
egg
egg

⑥ 

fish
fish
fish

⑦ 

guitar
guitar
guitar

## Unit 0 アルファベット⑤

組 番号 名前  
Class\_\_ No. \_\_ Name


- 1 教科書 16,17 ページを見て、アルファベットの大文字と小文字を Z (z) から順に、A (a) まで読んでみよう。
- 2 教科書 16,17 ページの絵を見ながら、①～⑦の言葉の意味を確かめよう。そのあと、ていねいに書き写そう。

① home home home

② juice juice juice

③ koala koala koala

④ lion lion lion

⑤ notebook notebook notebook

⑥ octopus octopus octopus

⑦ panda panda panda

## Unit 0 アルファベット⑥

組 番号 名前  
Class\_\_ No.\_\_ Name

-----

- 1 教科書 16,17 ページを見て、アルファベットの大文字と小文字をZ (z) から順に、A (a) まで読んでみよう。
- 2 教科書 16,17 ページの絵を見ながら、①～⑥の言葉の意味を確かめよう。そのあと、ていねいに書き写そう。

① racket racket racket

② soccer soccer soccer

③ tennis tennis tennis

④ violin violin violin

⑤ box box box

⑥ zoo zoo zoo

～インターネットを使って学ぶこともできます～

NHKのサイト「おうちで学ぼう！NHK for School」には、英語が学べる動画があります。「新中1」をクリックまたはタップをするとプレイリストが見られます。